

Государственный антинаркотический комитет



**ДОКЛАД О НАРКОСИТУАЦИИ
В РОССИЙСКОЙ ФЕДЕРАЦИИ
В 2024 ГОДУ**

Москва
2025

СОДЕРЖАНИЕ

Введение	3
1. Общая характеристика наркоситуации в Российской Федерации и ее субъектах	4
2. Состояние наркоситуации в Российской Федерации и ее субъектах в соответствии с критериями оценки развития	18
3. Тенденции и краткосрочное прогнозирование динамики развития наркоситуации	23
4. Предложения по изменению наркоситуации	26
Информационные материалы о результатах реализации в 2023 г. Стратегии государственной антинаркотической политики Российской Федерации на период до 2030 года	28
Иллюстративные материалы	

Введение

В целях определения масштабов незаконного распространения и потребления наркотических средств, психотропных веществ и их прекурсоров¹, оценки эффективности проводимой антинаркотической политики, а также формирования предложений по ее оптимизации проведен мониторинг наркоситуации в Российской Федерации и ее субъектах².

Задачи и методология осуществления наблюдения за состоянием и развитием наркоситуации определены постановлением Правительства Российской Федерации от 20 июня 2011 г. № 485³, Методикой и порядком его осуществления, а также критериями оценки, утвержденными на заседании Государственного антинаркотического комитета⁴ 25 июня 2021 г. (протокол № 48)⁵.

Мониторинг наркоситуации проведен на федеральном уровне Комитетом, на региональном – антинаркотическими комиссиями в субъектах Российской Федерации⁶.

В целях его осуществления использованы статистические данные, информационно-аналитические материалы, предоставляемые участниками мониторинга по вопросам оборота наркотиков, а также противодействия их незаконному обороту, профилактики немедицинского потребления наркотиков, лечения, реабилитации и ресоциализации лиц, допускающих немедицинское потребление запрещенных веществ, результаты социологического опроса.

На основе обобщения полученных сведений подготовлен Доклад о наркоситуации в Российской Федерации в 2024 году⁷, который также содержит информацию о результатах реализации в 2024 году Стратегии государственной антинаркотической политики Российской Федерации на период до 2030 года⁸. Кроме того, в Докладе отражены тенденции развития наркоситуации и новые угрозы национальной безопасности в сфере незаконного оборота и немедицинского потребления наркотиков. Одновременно сформулированы рекомендации по совершенствованию работы органов государственной власти в установленной сфере деятельности.

¹ Далее – «наркотики», «запрещенные вещества», «подконтрольные вещества».

² Мониторинг наркоситуации в Донецкой и Луганской народных республиках, Запорожской и Херсонской областях по итогам 2024 года не проводился.

³ «Об утверждении Положения о государственной системе мониторинга наркоситуации в Российской Федерации».

⁴ Далее – «ГАК», «Комитет».

⁵ С изменениями, утвержденными на заседании ГАК 26 декабря 2022 г. (протокол № 51).

⁶ Далее – «Антинаркотические комиссии».

⁷ Выполнен в соответствии с Положением о ГАК, утвержденным Указом Президента Российской Федерации от 18 октября 2007 г. № 1374 «О дополнительных мерах по противодействию незаконному обороту наркотических средств, психотропных веществ и их прекурсоров». Далее – «Доклад».

⁸ Утверждена Указом Президента Российской Федерации от 23 ноября 2020 г. № 733. Далее – также «Стратегия».

1. Общая характеристика наркоситуации в Российской Федерации и ее субъектах

Оценка наркоситуации свидетельствует, что она по-прежнему требует значительного внимания со стороны всех заинтересованных органов государственной власти.

На наркоситуацию в стране в 2024 году продолжала оказывать влияние деятельность преступных групп (сообществ), направленная на расширение масштабов подпольного наркопроизводства, а также контрабандный ввоз подконтрольных веществ из-за рубежа.

В этих условиях основные усилия правоохранительных органов были направлены на повышение эффективности борьбы с организованной наркопреступностью, выявление и раскрытие наркопреступлений, в том числе совершенных с использованием ИТ-технологий, ликвидацию каналов незаконного распространения наркотиков.

Актуальность данного подхода подтверждается результатами мониторинга.

Особенности оперативной обстановки в сфере незаконного оборота наркотиков

В 2024 году количество зарегистрированных правоохранительными органами наркопреступлений увеличилось на 3,7% (198 043; 2023 г. – 190 988), их удельный вес составил 10,4% в структуре преступности России (2023 г. – 9,8%). Сокращение количества зарегистрированных наркопреступлений отмечено в 28 регионах страны.

При этом наибольшее снижение числа выявленных наркопреступлений отмечается в Новосибирской области (на 2 090; с 3 889 до 1 799), Ямало-Ненецком автономном округе (на 780; с 1 473 до 693), Республике Татарстан (на 739; с 6 082 до 5 343), Кемеровской области – Кузбассе (на 603; с 4 703 до 4 100), Тюменской области (на 524; с 3 187 до 2 663), г. Санкт-Петербурге (на 499; с 7 136 до 6 637) и Пензенской области (на 421; с 1 485 до 1 064).

Вместе с тем снижение результатов в большинстве из указанных регионов в значительной степени связано с сокращением регистрации дополнительных эпизодов.

Например, меньше, чем в 2023 году зарегистрировано дополнительных эпизодов в Новосибирской области (на 924; с 1 248 до 324), Ямало-Ненецком автономном округе (на 734; с 965 до 231), г. Санкт-Петербурге (на 573; с 2 462 до 1 889), Нижегородской (на 556; с 1 934 до 1 378), Пензенской (на 347; с 535 до 188) областях, Республике Татарстан (на 236; с 1 901 до 1 665) и Кемеровской области – Кузбассе (на 213; с 2 235 до 2 022).

Наиболее значимый рост числа выявленных наркопреступлений в субъектах Российской Федерации обусловлен, в свою очередь, увеличением количества поставленных на учет дополнительных эпизодов.

Например, увеличилось количество таких зарегистрированных преступных деяний и учтенных дополнительных эпизодов в г. Москве

(соответственно на 2 053, +16,7%; на 1 441, +72,3%), Свердловской области (1 891, +36,2%; 1 915, рост в 4,3 раза), Красноярском крае (1 101, +26,7%; 1 145, рост в 3,8 раза), Московской (937, +12,2%; 545, +56,6%), Волгоградской (835, +46,6%; 733, рост в 3,8 раза) и Иркутской (781, +37,4%; 557, рост в 3,9 раза) областях, Ставропольском крае (666, +20,5%; 791, рост в 2,4 раза).

Возросло на 6% (с 150 422 до 159 490) число зарегистрированных преступлений тяжких и особо тяжких составов.

Основную часть (68,2%) наркопреступности составляют преступления, связанные со сбытом наркотиков, их количество возросло на 7% (с 126 159 до 134 998).

Одновременно увеличилось на 43,5% (с 2 700 до 3 875) число зарегистрированных преступлений, связанных с незаконным оборотом сильнодействующих веществ¹, на 37,5% (с 275 до 378) – с контрабандой запрещенных веществ², на 11,1% (с 850 до 944) – с производством наркотиков³ и на 4,9% (с 448 до 470) – с незаконным оборотом прекурсоров⁴.

Произошло увеличение на 23,7% (с 317 до 392) количества выявленных преступлений, связанных с легализацией доходов, приобретенных преступным путем⁵.

Органами внутренних дел пресечена деятельность 270 нарколабораторий (+20%; 2023 г. – 225), в том числе 138 (2023 г. – 127) – по производству мефедрона, 44 (31) – N-метилэфедрона и его производных, 27 (28) – прекурсоров, 13 (20) – амфетамина, 3 (2) – метадона. Возросло на 27,3% (с 5,4 т до 6,9 т) количество изъятых из лабораторий синтезированных наркотиков.

Кроме того, по данным ФСБ России, в 2024 году органами безопасности ликвидировано 154 нарколаборатории, из которых изъято 4,4 т синтетических наркотиков⁶.

Возросло на 13,7% (с 103 939 до 118 173) число выявленных правоохранительными органами наркопреступлений, совершенных с использованием ИТ-технологий, в том числе на 16,1% (с 81 520 до 94 645) – фактов сбыта, производства и пересылки наркотиков⁷. Количество расследованных ИТ-наркопреступлений возросло на 7% (с 66 649 до 71 328). Их раскрываемость по итогам 2024 года составила 66,9%.

Вместе с тем на 16,6% (с 853 до 711) сократилось число зарегистрированных преступлений, связанных с содержанием притонов⁸, на 15,3% (с 867 до 734) – с культивированием наркосодержащих растений (ст. 231 УК РФ), на 14,1% (с 270 до 232) – с контрабандой сильнодействующих

¹ Статья 234 УК РФ.

² Статья 229.1 УК РФ.

³ Статья 228.1 УК РФ.

⁴ Статья 228.3 и 228.4 УК РФ.

⁵ Статья 174, 174.1 УК РФ.

⁶ Письмо ФСБ России от 06.02.2025 № 8/К/9/564.

⁷ Статья 228.1 УК РФ.

⁸ Статья 232 УК РФ.

веществ¹ и на 5,7% (с 57 190 до 53 930) – с приобретением и хранением наркотиков².

По итогам 2024 года количество преступлений, совершенных подростками в сфере незаконного оборота наркотиков, увеличилось на 43,2% (с 2,6 тыс. до 3,8 тыс.).

Число особо тяжких составов подростковой наркопреступности возросло на 58% (с 2 тыс. до 3,2 тыс.). Основная их часть (85,6%) связана со сбытом наркотиков путем закладок в тайниках³.

Одной из причин возрастания наркопреступлений, совершенных несовершеннолетними, является их многоэпизодность, на что указывает соотношение числа противоправных деяний (3,8 тыс.) и несовершеннолетних участников (+0,9%; 1 385 чел.; 2023 г. – 1 372 чел.).

В 2024 году расследовано 113 412 (-1,5%) наркопреступлений. Их раскрываемость составила 63,2% (2023 г. – 62,7%). При этом остаток нераскрытых преступлений сократился на 3,4% (с 68 404 до 66 049), а число деяний, уголовные дела о которых приостановлены за неустановлением лиц, совершивших преступления⁴, уменьшилось на 3,5% (с 67 202 до 64 826).

На 14,7% (с 12 874 до 14 772) возросло количество расследованных наркопреступлений, совершенных в организованных формах соучастия⁵, по которым установлено 4 173 лица, их совершившие, что соответствует уровню 2023 года (+0,3%; 4 159).

Зарегистрировано 62 (-33,3%), раскрыто 56 (-25,3%) преступлений, связанных с организацией преступных сообществ, действующих в сфере незаконного оборота наркотиков, или участием в них⁶.

По расследованным наркопреступлениям установлено 69 682 (-9,6%) лица. Их доля составила 10,5% (2023 г. – 10,3%) от общего количества лиц, привлеченных к уголовной ответственности (по всем составам – 666 260 чел.).

Из незаконного оборота на момент возбуждения уголовных дел изъято 42 т 409 кг (+18%) подконтрольных веществ, а также 47 т 783 кг (+16%) прекурсоров.

По расследованным преступлениям и приостановленным уголовным делам изъято 38 т 135 кг (+51,3%) наркотиков, 2 т 865 кг (+42%) сильнодействующих и 1 т 426 кг (рост в 7,2 раза) психотропных веществ, а также 54 т 31 кг (рост в 2,7 раза) прекурсоров.

Пресечено свыше 154 тыс. административных правонарушений в области антинаркотического законодательства.

¹ Статья 226.1 УК РФ.

² Статья 228 УК РФ.

³ Форма федерального статистического наблюдения № 4-ЕГС «Сведения о состоянии преступности и результатах расследования преступлений» (494), утвержденная приказом Генеральной прокуратуры Российской Федерации от 17 января 2020 г. № 30.

⁴ По пункту 1 части 1 статьи 208 УПК РФ.

⁵ В составе организованных групп и преступных сообществ.

⁶ Статья 210 УК РФ.

Привлечено к ответственности 137,2 тыс. лиц, из которых 97,9 тыс.¹ (71,4%) за правонарушения, связанные с потреблением наркотиков, из них 3,5 тыс. несовершеннолетних², в том числе 3,2 тыс. подростков наркопотребителей (90,7%).

По данным Судебного департамента при Верховном Суде Российской Федерации, в отчетном году число лиц, которым назначено наказание по делам об административных правонарушениях, связанных с незаконным оборотом наркотиков, составило 127,1 тыс. человек.

В отношении 51,4 тыс. лиц (40,5%) судом возложена обязанность пройти диагностику, профилактические мероприятия, лечение, медицинскую реабилитацию и (или) социальную реабилитацию по избавлению от наркотической зависимости. В большинстве случаев (78,9% или 40,6 тыс. чел.) за правонарушения, связанные с потреблением наркотиков.

Данные о незаконном употреблении наркотиков

В 2024 году в стране общее количество пациентов с психическими и поведенческими расстройствами, связанными с употреблением наркотиков (далее – наркологические расстройства), зарегистрированных государственной наркологической службой Российской Федерации, составило 377 954 человека (-2,6%; 2023 г. – 388 237 чел.). Из них 223 132 – пациенты с диагнозом «наркомания» (-2,4%; 2023 г. – 228 718 чел.), 154 822 – пациенты с диагнозом «пагубное употребление наркотиков» (-2,9%; 2023 г. – 159 519 чел.).

Число пациентов с впервые в жизни установленным диагнозом «наркомания» составило 11 821 человек (-8,1%; 2023 г. – 12 859 чел.), с диагнозом «пагубное употребление» – 16 693 человека (-14,1%; 2023 г. – 19 434 чел.).

Вместе с тем отмечается продолжающийся рост количества пациентов с полинаркоманией и зависимостью от других наркотиков, а также психостимуляторов. В 2024 году он составил 2,4% (75 480 чел.; 2023 г. – 73 712 чел.) и 3,9% (23 971 чел.; 2023 г. – 23 078 чел.) соответственно.

Сохраняется положительная тенденция сокращения числа пациентов, употребляющих психоактивные вещества инъекционным способом³, который сопряжен с высоким риском для жизни и здоровья: число таких пациентов в целом по стране снизилось со 144 611 человек в 2023 году до 134 224 человек в 2024 году.

Удельный вес ПИН среди всех потребителей наркотиков уменьшился с 37,2 в 2023 году до 35,5 в 2024 году.

Число ПИН, выявленных впервые в жизни, в целом по стране снизилось с 6 228 человек в 2023 году до 5 201 человек в 2024 году, или на 16,5%.

Одновременно с изложенным в 2024 году уменьшилось число пациентов, включенных в стационарный реабилитационный процесс. Медицинскую

¹ Сумма статей 6.9, чч. 2,3 ст. 20.20, ст. 20.21 и ст. 20.22 КоАП РФ.

² Включая число родителей или законных представителей до достижения ребенком возраста привлечения к административной ответственности – 646 человек.

³ Далее – «ПИН».

реабилитацию в стационарных условиях проходило 7 743 пациента с наркоманией (-9,2%; 2023 г. – 8 529 чел.). В медицинскую реабилитацию в амбулаторных условиях было включено 19 907 пациентов с наркоманией (+0,1%; 2023 г. – 19 887 чел.).

Отмечается сокращение на 2,5% общего числа несовершеннолетних пациентов с психическими и поведенческими расстройствами, связанными с употреблением наркотиков¹, (3 879 чел.; 2023 г. – 3 979 чел.), из которых 82,4% – с диагнозом «пагубное употребление наркотиков» (-2,4%; 3 195 чел.; 2023 г. – 3 273 чел.). В то же время их число с диагнозом «наркомания» снизилось на 3,1% (684 чел.; 2023 г. – 706 чел.).

При этом отмечается увеличение на 3% числа несовершеннолетних с диагнозом «наркомания» вследствие употребления других наркотиков и их сочетаний (440 чел.; 2023 г. – 427 чел.).

Число пациентов, не достигших совершеннолетия, с впервые в жизни установленным диагнозом «синдром зависимости» снизилось и составило 224 человека (-10,4%; 2023 г. – 250 чел.), с диагнозом «пагубное употребление наркотиков» – 1 514 человек (-4%; 2023 г. – 1 577 чел.).

По данным ФСИН России, число лиц с психическими и поведенческими расстройствами, связанными с употреблением наркотиков, зарегистрированных в местах лишения свободы, сократилось на 11,2% и составило 48 118 человек (2023 г. – 54 201 чел.), из них 43 689 – лица с диагнозом «синдром зависимости от наркотических веществ (наркомания)» (2023 г. – 49 183 чел., -11,2%), 4 429 – лица с диагнозом «пагубное (с вредными последствиями) употребление наркотиков» (2023 г. – 5 018 чел., -11,7%).

По информации Судебного департамента при Верховном Суде Российской Федерации, в 2024 году на 4 140 (2023 г. – 4 132 чел.) осужденных по основной и дополнительной квалификации к мерам наказания, не связанным с изоляцией от общества, возложена обязанность пройти курс лечебных и реабилитационных процедур по избавлению от наркотической зависимости, из них с применением статьи 72.1 УК РФ – 2 547 человек (2023 г. – 2 445 чел.), части 5 статьи 73 УК РФ – 1 585 человек (2023 г. – 1 682 чел.) и ст. 82.1 УК РФ – 8 человек (2023 г. – 5 чел.).

Одним из последствий потребления наркотиков является распространение социально значимых инфекционных заболеваний.

ВИЧ-инфекция является одной из приоритетных проблем здравоохранения Российской Федерации.

По данным федерального статистического наблюдения № 61 «Сведения о ВИЧ-инфекции»² показатель заболеваемости ВИЧ-инфекцией в 2024 году составил 33,0 на 100 тыс. населения, что на 11,8% меньше, чем в 2023 году (37,4 на 100 тыс. населения).

¹ Зарегистрированных наркологической службой Российской Федерации.

² Приказ Росстата от 30 декабря 2020 г. № 863 «Об утверждении форм федерального статистического наблюдения с указаниями по их заполнению для организации Министерством здравоохранения Российской Федерации федерального статистического наблюдения в сфере охраны здоровья».

По данным Минздрава России, наиболее высокие показатели заболеваемости продолжают регистрироваться в субъектах Приволжского, Сибирского и Дальневосточного федеральных округов.

Среди впервые выявленных лиц с ВИЧ-инфекцией 39,8% составляли граждане в возрасте 35 – 44 лет, 18,8% – 25 – 34 лет. Большинство среди всех зарегистрированных – мужчины (58,5%).

В соответствии с данными отчета по форме федерального статистического наблюдения № 2 «Сведения об инфекционных и паразитарных заболеваниях»¹ показатель заболеваемости ВИЧ-инфекцией составил 36,1 на 100 тыс. населения, что на 11,5% ниже, чем в 2023 году.

По сведениям референс-центра ФБУН ЦНИИЭ Роспотребнадзора по мониторингу за ВИЧ и ВИЧ-ассоциированными инфекциями, пораженность ВИЧ-инфекцией в отчетном году составила 831,8 на 100 тыс. населения. То есть в среднем инфицировано ВИЧ 0,8% населения России. При этом в 3 регионах страны (Кемеровская, Иркутская и Свердловская области) – более 2% населения.

Отмечалась активная передача ВИЧ-инфекции как среди основного населения при гетеросексуальных контактах, так и в традиционно уязвимых для ВИЧ группах населения (впервые выявлены в 2024 году инфицированных ВИЧ при гетеросексуальных контактах – 80,9%, внутривенном употреблении наркотиков – 14% и гомосексуальных контактах – 3,8%).

В отчетном периоде отмечено снижение уровня отравлений запрещенными веществами.

Так, в стране зарегистрировано 23 289 случаев острых отравлений наркотическими веществами и психодислептиками (галлюциногенами) (-7,5%; 2023 г. – 25 188)². Показатель острых отравлений в Российской Федерации составил 15,9 на 100 тыс. населения (2023 г. – 17,3 на 100 тыс. населения).

Наибольшее количество подобных фактов зафиксировано в Северо-Западном (5 649) и Сибирском (4 585) федеральных округах (40,8 и 27,7 на 100 тыс. населения соответственно).

На фоне общего снижения количества отравлений запрещенными веществами практически в каждом третьем регионе страны (24 субъекта) отмечается их рост, максимальный из которых в Забайкальском (в 3,2 раза), Краснодарском (в 2,3 раза) и Приморском (+62%) краях, Кабардино-Балкарской Республике (в 2,3 раза) и Республике Ингушетия (в 2,2 раза), Ростовской области (+45,6%).

Основными причинами отравлений наркотиками и психодислептиками (галлюциногенами) являются отравления: метадоном (36,1%), другими неуточненными наркотиками (27,9%), другими и неуточненными психодислептиками (галлюциногенами) (10,7%), другими синтетическими наркотиками (8,6%), героином (6,2%), другими опиоидами (кодеин, морфин) (6,0%), каннабисом (производными) (3,0%), опиумом (1,2%), кокаином (0,3%) и лизергидом [LSD] (0,1%).

¹ Приказ Росстата от 13 декабря 2024 г. № 639 «Об утверждении форм федерального статистического наблюдения № 1 и № 2 «Сведения об инфекционных и паразитарных заболеваниях» и указаний по их заполнению».

² По данным Роспотребнадзора.

При этом число отравлений другими синтетическими и другими неуточненными наркотиками увеличилось практически на четверть (24,1%¹ и 23,6%² соответственно). Рост отравлений метадоном составил 10,9%³.

Продолжился рост количества отравлений запрещенными веществами среди несовершеннолетних (+6,9%; 636 чел.; 2023 г. – 595 чел.). Более чем в два раза он отмечен в г. Санкт-Петербурге (94 чел.; 2023 г. – 40 чел.) и Краснодарском крае (35 чел.; 2023 г. – 14 чел.).

В 2024 году в бюро судебно-медицинской экспертизы субъектов Российской Федерации исследованы 7 896 трупов в случаях смертельных отравлений наркотиками и психодислептиками⁴, из них:

смертельные отравления наркотиками – 7 848, (включая: опиум – 52 случая; героином – 338 случаев; другими опиоидами – 783 случая; метадоном – 5 654 случая; другими синтетическими наркотиками – 725 случаев; кокаином – 16 случаев; другими и неуточненными наркотиками – 277 случаев);

психодислептиками – 48 случаев (из них: каннабисом (производными) – 18 случаев; лизергидом (LSD) – 1 случай).

Масштабы немедицинского потребления наркотиков (по данным социологических исследований)

В целях определения масштабов и структуры наркотизации общества, а также определения отношения населения к проблемам распространения незаконного оборота и потребления наркотиков антинаркотическими комиссиями в 2024 году проведены социологические исследования⁵, в ходе которых опрошено 154 тыс. человек (2023 г. – 165,7 тыс. чел.) в возрасте 14 – 60 лет, что составляет 0,1% населения страны.

По результатам социологических исследований число респондентов, имеющих опыт хотя бы однократного потребления наркотиков в течение жизни, составило 4,4% (2023 г. – 5,2%) и оценивается в 6,4 млн человек (2023 г. – 7,6 млн чел.).

¹ 1 998 человек; 2023 г. – 1 610 человек. Максимальный рост в Ставропольском (в 9,3 раза) и Краснодарском (в 4 раза) краях, Воронежской области (в 7,3 раза), в Астраханской и Ульяновской областях (в 6 раз), Свердловской (в 5 раз) и Челябинской (в 2,5 раза) областях.

² 6 489 человек; 2023 г. – 5 248 человек. Максимальный рост в Астраханской (в 11 раз) и Ульяновской (в 8,3 раза) областях, Республике Дагестан (в 5,5 раз) и г. Санкт-Петербурге (в 4,5 раза).

³ 8 408 человек; 2023 г. – 7 584 человек. Максимальный рост в Кабардино-Балкарской Республике (в 4,9 раз), Забайкальском (в 5,3 раза), Краснодарском (в 2,6 раза) и Приморском (в 3,4 раза) краях, Ростовской (+81,6%) Свердловской (+68,2%) и Челябинской (в 2,6 раза) областях, г. Москве (+36,9%).

⁴ С 1 января 2024 г. ежегодный учет случаев смертельных отравлений наркотическими средствами и психотропными веществами осуществляется в соответствии с формой федерального статистического наблюдения № 42 «Сведения о деятельности Центра, бюро судебно-медицинской экспертизы», утвержденной приказом Федеральной службы государственной статистики от 06.12.2024 № 613.

До 1 января 2024 г. данные о смертельных отравлениях исчислялись по количеству выполненных судебно-медицинских экспертиз и исследований, а не в количестве трупов. При этом в отношении одного трупа могло быть выполнено несколько судебно-медицинских экспертиз и исследований.

В настоящее время форма № 42 предусматривает сбор сведений о количестве исследованных трупов, в соответствии с медицинскими свидетельствами о смерти, оформленными в период с 1 января по 31 декабря отчетного года.

В данной связи сопоставление статистических данных о смертельных отравлениях наркотическими средствами и психотропными веществами в 2024 году с 2023 годом не целесообразно.

⁵ За исключением Тверской области и Чукотского автономного округа, в которых в 2024 году социологические исследования не проведены.

При этом в ряде федеральных округов данный показатель превышает среднероссийское значение: Северо-Западном (7%), Сибирском (5,9%), Дальневосточном (5,8%) и Южном (5,1%).

Число респондентов, потребляющих наркотики как регулярно, так и эпизодически¹, составило 0,8% или 1,2 млн человек (2023 г. – 0,9% или 1,3 млн чел.)².

На высокий уровень распространенности наркомании в стране указывают 63% респондентов (2023 г. – 63,7%) и то, что она является одной из серьезнейших проблем российского общества, считают 60,4% опрошенных (2023 г. – 61,2%).

Такое мнение у граждан сложилось по информации в СМИ, сети Интернет (72,1%), из опыта друзей и знакомых (18,8%) и из личного опыта (9,2%).

Свыше трети (35,7%) респондентов (2023 г. – 36,9%) уверяют, что на сегодняшний день достать наркотики сравнительно легко и даже очень легко.

Основными причинами распространения наркомании за последний год названы: моральная деградация общества, вседозволенность (18,9%), неудовлетворенность жизнью, социальное неблагополучие (17,1%), влияние наркобизнеса, доступность наркотиков (15,3%), а также излишняя свобода, отсутствие организованного досуга (12,1%).

На недостаток возможностей интересно проводить свободное время указали 42,8% граждан. Данное обстоятельство явилось одной из самых распространенных причин начала употребления наркотиков. Так ответили 18,6% из опрошенных, имеющих опыт их употребления.

В случае поступления предложения о пробе наркотиков 93,6% респондентов однозначно ответили отказом. Около 2% согласились бы в зависимости от вида наркотика и 1,3% повели бы себя в зависимости от ситуации и настроения в тот момент. Менее 1% (0,7%) дали положительный ответ. Сталкивался с таким предложением каждый пятый (20,2%) из опрошенных респондентов.

Среди лиц, имеющих опыт потребления наркотиков, более половины (53,3%) впервые попробовали наркотики в возрасте 18 – 30 лет.

Собственная глупость, зависимость от мнения сверстников и плохая компания побудили 40,4% респондентов впервые попробовать запрещенные вещества в несовершеннолетнем возрасте.

Вовлекают в первую пробу наркотиков кто-то из знакомых (36,9%) и друзей, с которыми встречаются после учебы/работы (32,2%) и происходит она у них в гостях (27,1%) либо на улице, во дворе, в подъезде (21,8%). Также довольно часто знакомство с запрещенными веществами случается при выездах на природу, за город (14,2%).

Анализ опроса показал, что потребители в основном выбирают наркотики каннабисной группы и синтетические наркотики.

¹ За последние 12 месяцев.

² Выше среднероссийского значения – в Северо-Кавказском (1,4%) и Сибирском (1,2%) федеральных округах.

Среди синтетических наркотиков отдельно выделяется мефедрон. Наиболее частое упоминание о его потреблении отмечено в Южном, Приволжском и Уральском федеральных округах.

Так, данный вид вещества является наиболее предпочтительным среди наркопотребителей Сахалинской – 59%, Курганской – 38,7%, Волгоградской – 28,6%, Тюменской – 26,4%, Ульяновской и Пензенской – по 25% областей, Еврейской автономной области – 25%, Ставропольском – 23,5% и Краснодарском – 20,5% краях.

Выбор веществ основывается на следующих принципах: легче достать (14,7%) или менее вредны для организма (12%). При этом около трети (29,3%) опрошенных наркопотребителей не избирательны и употребляют то, что предлагает компания.

Приобретают наркотики в основном у друзей/знакомых (38,3%), через сеть Интернет (8,9%), закладки (7,9%) и посредством мессенджеров (4,9%).

Факторами, удерживающими от потребления наркотиков, названы: осознанное отрицательное отношение к их потреблению (34,3%), страх ранней смерти (11,7%), опасность заболеть ВИЧ-инфекцией и вирусными гепатитами В и С (9,6%) и полное привыкание (9,3%). При этом 2,5% опрошенных признались, что одним из препятствий к употреблению наркотиков является их высокая стоимость.

Сокращение спроса на наркотики среди отдельных категорий населения

В целях нейтрализации негативных тенденций в молодежной среде органами внутренних дел реализуются превентивные меры.

По итогам 2024 года подразделениями по делам несовершеннолетних¹ взято на контроль 1 762 человека (-3,2%; 2023 г. – 1 820 чел.)² в возрасте до 18 лет, употребляющих запрещенные к распространению вещества. На начало 2025 года профилактическим учетом ПДН охвачено 2 307 подростков (+2,7%; 2023 г. – 2 247 чел.) указанной категории, что составляет 2,3% от общего количества подучетных (+0,4%; 98 691 чел.; 2023 г. – 98 291 чел.).

Кроме того, во взаимодействии с субъектами профилактики в истекшем году по инициативе МВД России организованы и проведены оперативно-профилактические мероприятия³ «Твой выбор» и «Защита», в ходе которых сотрудниками заинтересованных подразделений реализовывались меры по предупреждению попыток вовлечения подростков в противоправную деятельность, в том числе незаконный оборот запрещенных веществ, а также выявлению фактов семейного неблагополучия, способствовавших участию детей в наркопреступлениях⁴.

¹ Далее – «ПДН».

² Форма статистической отчетности «Отчет о результатах работы территориальных органов МВД России по предупреждению и пресечению безнадзорности и правонарушений несовершеннолетних» – «Несовершеннолетние», утвержденная приказом МВД России от 30 января 2014 г. № 57 (полугодовая).

³ Далее – «ОПМ».

⁴ В апреле 2024 года в ходе ОПМ «Твой выбор» (распоряжение МВД России от 22 февраля 2024 г. № 1/2018) проведено 51,6 тыс. профилактических мероприятий, в том числе антинаркотического содержания, оработаны 72 тыс. мест концентрации молодежи, составлено 2,4 тыс. протоколов об административных правонарушениях

Значительное внимание уделяется повышению правовой грамотности родительского сообщества, педагогического состава и обучающихся образовательных организаций.

Так, сотрудниками полиции в учебных заведениях доводится информация о способах вовлечения молодежи в незаконный оборот наркотиков, признаках наркотического опьянения, порядке действий при поступлении сообщений о таких фактах, а также разъясняются нормы антинаркотического законодательства, ответственность несовершеннолетних и их законных представителей за его нарушение.

В совместные планы работы образовательных организаций и правоохранительных органов включены мероприятия по профилактике правонарушений среди учащихся, предупреждению вовлечения их в употребление наркотиков.

В учебных заведениях, а также учреждениях отдыха и оздоровления детей проведено свыше 771 тыс. (-6,6%; 2023 г. – 825,4 тыс.) бесед и лекций, в том числе 94,7 тыс. (-3,7%; 2023 г. – 98,3 тыс.) – в родительских аудиториях. Осуществлено 50,2 тыс. (-7,4%; 2023 г. – 54,2 тыс.) выступлений в средствах массовой информации.

Другой эффективной формой профилактики в указанной сфере является вовлечение трудных подростков в деятельность социально ориентированных общественных детских и молодежных объединений.

В 2024 году 2,3 тыс. (2023 г. – 2,3 тыс.) подучетных включились в деятельность отрядов «Юный друг полиции», 6,3 тыс. (+6,8%; 2023 г. – 5,9 тыс.) – Всероссийского детско-юношеского военно-патриотического общественного движения «Юнармия» и 23,8 тыс. (+108,7%; 2023 г. – 11,4 тыс.) – Общероссийского общественно-государственного движения детей и молодежи «Движение первых».

К действенным мерам раннего выявления незаконного потребления запрещенных к обороту веществ относятся прохождение школьниками профилактических медицинских осмотров, а также социально-психологического тестирования¹, проведение которых, в свою очередь, способствует своевременному установлению несовершеннолетних наркопотребителей и оказанию им квалифицированной медицинской и психологической помощи.

Минпросвещением России обеспечено проведение ежегодного мониторинга организации и проведения СПТ в субъектах Российской Федерации.

В 2024 году отмечается стабильно высокий охват образовательных

в отношении несовершеннолетних. Выявлено 25 преступлений по статье 150 УК РФ «Вовлечение несовершеннолетнего в совершение преступления», 20 преступлений по статье 151 УК РФ «Вовлечение несовершеннолетних в антиобщественную деятельность».

В июне 2024 года рамках ОПМ «Защита» (распоряжение МВД России от 26 апреля 2024 г. № 1/4918) посещены по месту жительства 87,4 тыс. неблагополучных родителей; зафиксировано 12,9 тыс. фактов ненадлежащего исполнения обязанностей по воспитанию и содержанию несовершеннолетних, среди них 592 случая оказания негативного влияния на своих детей, включая 4 эпизода вовлечения их в совершение преступлений и антиобщественное поведение.

¹ Далее – «СПТ», «тестирование».

организаций мероприятиями СПТ при увеличении численности обучающихся, принявших участие в тестировании. Так, в 2023/24 учебном году мероприятиями СПТ было охвачено 39 699 образовательных организаций субъектов Российской Федерации, что составило 99,6% (98,9% в 2022/23 учебном году), из них: 36 412 общеобразовательных организаций, что составило 99,7% (99,1% в 2022/23 учебном году), и 3 287 профессиональных образовательных организаций, что составило 98,1% (98,2% в 2022/23 учебном году).

В тестировании приняло участие 7 645 745 обучающихся образовательных организаций, достигших возраста 13 лет, начиная с 7 класса обучения в общеобразовательной организации, что составило 95,1% (93,6% в 2022/23 учебном году), из них: 5 652 074 обучающихся общеобразовательных организаций, 94,9% (93,5% в 2022/23 учебном году), и 1 993 671 студент профессиональных образовательных организаций, 95,4% (93,8% в 2022/23 учебном году).

К группе риска отнесен 439 951 обучающийся образовательных организаций, из них: 271 276 обучающихся общеобразовательных организаций, что составляет 4,8% обучающихся общеобразовательных организаций, прошедших тестирование, и 168 675 студентов профессиональных образовательных организаций, что составило 8,5%.

Минобрнауки России также проведен мониторинг результатов СПТ на предмет раннего выявления незаконного потребления наркотиков среди обучающихся образовательных организаций высшего образования.

По результатам анализа сведений, представленных из 210 образовательных организаций высшего образования, подведомственных Минобрнауки России, общее количество обучающихся, принявших участие в СПТ, составило 351 943 человека.

От участия в тестировании отказалось 90 328 обучающихся (на 44% меньше, чем в 2022/23 учебном году – 162 тыс. человек).

Общая численность обучающихся, имеющих риск немедицинского потребления наркотиков, составила 13 219 человек или 3,8% от общего количества обучающихся, прошедших социально-психологическое тестирование, что на 2,1% меньше аналогичного показателя за предыдущий учебный год (в 2022/2023 учебном году – 5,9%).

В среднем по стране доля обучающихся, имеющих риск немедицинского потребления наркотиков, от общего количества обучающихся, прошедших тестирование, составила 4,2%.

Профилактические медицинские осмотры обучающихся, согласно действующим нормам, осуществляются на основании информации о «группах риска» по потреблению психоактивных веществ, направляемой органами исполнительной власти субъектов Российской Федерации в сфере образования органам исполнительной власти субъектов Российской Федерации в сфере охраны здоровья.

В 2024 году число учащихся, прошедших данные профилактические медицинские осмотры, составило 883 282 человека или на 13,6% больше, чем в 2023 году (777 260 чел.).

Всего выявлено 505 фактов употребления психоактивных веществ (в 2023 г. – 338).

Отказались от прохождения профилактических медицинских осмотров 56 454 обучающихся или их законных представителей (в 2023 г. – 49 339).

Частота выявления психоактивных веществ в образцах биологических жидкостей при химико-токсикологических исследованиях в рамках профилактических медицинских осмотров среди всех категорий обучающихся мала и составила 0,06% (в 2023 году – 0,04 %). Наибольший показатель (0,07%), как и в 2023 году (0,07%), отмечался среди обучающихся профессиональных образовательных организаций.

Ключевая роль в профилактике незаконного потребления наркотиков отводится реализации механизма правового побуждения наркопотребителей к прохождению профилактических, лечебных и реабилитационных процедур.

В течение 2024 года число условно осужденных, прошедших по учетам уголовно-исполнительных инспекций территориальных органов ФСИН России¹ и имеющих обязанность пройти курс лечебных и реабилитационных процедур по избавлению от наркотической зависимости², составило 13 130 человек (-12,7%; 2023 г. – 15 041 чел.), из них несовершеннолетних – 44 человека (+18,9%; 2023 г. – 37 чел.).

Из общего числа условно осужденных лиц прошли или проходят курс лечения от наркомании, медицинскую и (или) социальную реабилитацию 12 462 человека или 95% (2023 г. – 14 284 чел. или 95%). В том числе 44 несовершеннолетних (2023 г. – 35 чел. или 94,6%).

В 2024 году по учетам УИИ прошли 5 556 осужденных, имеющих обязанность пройти лечение от наркомании и медицинскую и (или) социальную реабилитацию³ (+18%; 2023 г. – 4 708 чел.)⁴, в том числе 17 несовершеннолетних (2023 г. – 12 чел.).

Из них прошли или проходят курс лечебных и реабилитационных процедур 4 597 человек, или 82,7% (2023 г. – 4 012 чел. или 85,2%).

По итогам 2024 года на учетах УИИ состояли 33 осужденных с отсрочкой отбывания наказания⁵ (-8,3%; 2023 г. – 36 чел.), которые прошли или проходят курс лечения от наркомании, медицинскую и (или) социальную реабилитацию.

С осужденными, не приступившими к лечению (реабилитации), проводятся мероприятия по привлечению к лечению (реабилитации), а также предотвращению уклонения от прохождения лечения от наркомании и медицинской и (или) социальной реабилитации, нарушений ими общественного порядка и повторных преступлений.

¹ Далее – «УИИ».

² Часть 5 статьи 73 УК РФ.

³ Статья 72.1 УК РФ.

⁴ В том числе 3 168 человек, осужденных к штрафу (2023 г. – 2 515 чел., +26%).

⁵ Статья 82.1 УК РФ.

Финансирование антинаркотической деятельности

В 2024 году в 85 субъектах Российской Федерации действовали государственные программы в сфере антинаркотической деятельности либо подпрограммы, включающие антинаркотические мероприятия¹.

На реализацию 1 048 антинаркотических мероприятий в рамках государственных программ (подпрограмм) из бюджетов субъектов Российской Федерации в 2024 году планировалось выделение денежных средств на сумму около 3 млрд руб. (2023 г. – 2,2 млрд руб.)².

Из анализа действующих программ следует, что мероприятия были запланированы по следующим основным направлениям:

37,4% от общей суммы запланированных средств – на профилактику немедицинского потребления наркотиков и мероприятия по раннему выявлению их незаконного потребления (668 мероприятий на сумму 1,1 млрд руб.)³;

50,5% – на вопросы лечения и реабилитации лиц, страдающих наркологическими расстройствами (184 мероприятия на сумму 1,5 млрд руб.)⁴;

12,1% – на совершенствование антинаркотической деятельности (196 мероприятий на сумму 360,9 млн руб.)⁵.

По итогам реализации программ в 2024 году фактически выделено 2,9 млрд руб., или 98,3% от запланированной суммы⁶:

1. На профилактику немедицинского потребления наркотиков и мероприятия по раннему выявлению их незаконного потребления фактически выделено 1,1 млрд руб., что составляет 97,9% от запланированного или 37,3% от общей суммы выделенных средств, в том числе на:

профилактику немедицинского потребления наркотиков – 844,3 млн руб., что составляет 97,4% от запланированного или 28,7% от общей суммы выделенных средств;

¹ Далее – «Программы».

² В том числе в разрезе федеральных округов Российской Федерации: ЦФО – 652,3 млн руб. (2023 г. – 617,1 млн руб.), СЗФО – 867,4 млн руб. (2023 г. – 545 млн руб.), СКФО – 68,7 млн руб. (2023 г. – 47,4 млн руб.), ЮФО – 176,9 млн руб. (2023 г. – 153,6 млн руб.), ПФО – 171,5 млн руб. (2023 г. – 124,1 млн руб.), УФО – 519,1 млн руб. (2023 г. – 429,6 млн руб.), СФО – 394,3 млн руб. (2023 г. – 221,7 млн руб.), ДФО – 145,2 млн руб. (2023 г. – 89,2 млн руб.).

³ В том числе на профилактику немедицинского потребления наркотиков – 570 мероприятий на сумму 866,9 млн руб. (2023 г. – 652,8 млн руб.) или 28,9% от общей суммы запланированных средств; на реализацию мероприятий по раннему выявлению – 98 мероприятий на сумму 254 млн руб. (2023 г. – 210,9 млн руб.) или 8,5% от общей суммы запланированных средств.

⁴ В том числе лечение и медицинская реабилитация наркопотребителей – 89 мероприятий на сумму 1,1 млрд руб. (2023 г. – 628,2 млн руб.) или 35% от общей суммы запланированных средств; социальная реабилитация и ресоциализация больных наркоманией – 95 мероприятий на сумму 464 млн руб. (2023 г. – 371 млн руб.) или 15,5% от общей суммы запланированных средств.

⁵ В том числе на обеспечение мониторинга наркоситуации – 82 мероприятий на сумму 49 млн руб. (2023 г. – 55,9 млн руб.) или 1,6% от общей суммы запланированных средств; реализация иных практических мероприятий – 114 мероприятий на сумму 311,9 млн руб. (2023 г. – 308,8 млн руб.) или 10,4% от общей суммы запланированных средств.

⁶ В том числе в разрезе федеральных округов Российской Федерации: ЦФО – 649,9 млн руб. (2023 г. – 613,8 млн руб.), СЗФО – 859,8 млн руб. (2023 г. – 554 млн руб.), СКФО – 66,9 млн руб. (2023 г. – 44,7 млн руб.), ЮФО – 175,9 млн руб. (2023 г. – 151,7 млн руб.), ПФО – 165,4 млн руб. (2023 г. – 119,8 млн руб.), УФО – 523,2 млн руб. (2023 г. – 423,9 млн руб.), СФО – 365,4 млн руб. (2023 г. – 217,2 млн руб.), ДФО – 137 млн руб. (2023 г. – 88 млн руб.).

реализацию мероприятий по раннему выявлению – 252,9 млн руб., что составляет 99,6% от запланированного или 8,6% от общей суммы выделенных средств.

2. Для лечения и реабилитации лиц, страдающих наркологическими расстройствами, фактически выделено 1 496 млн руб., что составляет 98,8% от запланированного или 50,8% от общей суммы выделенных средств, в том числе на:

лечение и медицинскую реабилитацию лиц, страдающих наркологическими расстройствами, – 1 млрд руб., что составляет 99,4% от запланированного или 35,5% от общей суммы выделенных средств;

социальную реабилитацию и ресоциализацию больных наркоманией – 452,5 млн руб., что составляет 97,5% от запланированного или 15,4% от общей суммы выделенных средств.

3. На совершенствование антинаркотической деятельности фактически выделено 350,4 млн руб., что составляет 97,1% от запланированного или 11,9% от общей суммы выделенных средств, в том числе на:

обеспечение мониторинга наркоситуации – 47 млн руб., что составляет 96% от запланированного или 1,6% от общей суммы выделенных средств;

реализацию иных практических мероприятий – 303,4 млн руб., что составляет 97,3% от запланированного или 10,3% от общей суммы выделенных средств.

Анализ показывает, что, как и в 2023 году, в 79 субъектах Российской Федерации мероприятия программ профинансированы на 75% и выше от запланированных средств.

В Республике Ингушетия мероприятия программ профинансированы на 64,9% от запланированных средств.

В 3 субъектах Российской Федерации мероприятия программ профинансированы менее 50% от запланированных средств (г. Севастополь 43,8%, Саратовская область 33,1%, Республика Хакасия 38,9%).

В Чукотском автономном округе Российской Федерации антинаркотические мероприятия в рамках программ не финансировались.

Из Тверской области указанные сведения не поступили.

Основным критерием оценки эффективности реализации государственных программ является достижение заданных значений целевых индикаторов.

Предварительный анализ показывает, что плановые значения целевых индикаторов, определяющих эффективность реализации программ субъектов Российской Федерации в антинаркотической сфере, достигнуты в 66 (2023 г. – 52) субъектах Российской Федерации.

В 14 (2023 г. – 28) регионах антинаркотические программы реализуются не всегда эффективно¹.

¹ В Республике Дагестан плановые значения индикаторов достигнуты по 10 позициям из 15, в Кабардино-Балкарской Республике 5/8, в Карачаево-Черкесской Республике 2/4, в Республике Северная Осетия-Алания 4/5, в Республике Хакасия 5/6, в Республике Чувашия 6/8, в Ивановской области 2/3, в Кировской области 3/4, в Магаданской области 2/3, в Московской области 1/2, в Рязанской области 15/16, в Самарской области 11/14, в Томской области 2/3, в Ярославской области 0/2.

В Республике Татарстан, в Ленинградской области, в г. Москве и Чукотском автономном округе целевые индикаторы в государственной антинаркотической программе в 2024 году не предусмотрены.

Из Тверской области указанные сведения также не поступили.

В 2024 году в 2 364 муниципальных образованиях субъектов Российской Федерации действовали 2 343 антинаркотические комиссии, которыми проведено 9 008 заседаний.

Кроме того, в муниципальных образованиях субъектов Российской Федерации приняты 2 532 антинаркотические программы. В 2024 году на их реализацию выделено 1 млрд руб., что составляет 93,9% из запланированных 1,1 млрд рублей.

Из Республики Саха (Якутия) и Тверской области указанные сведения не поступили.¹

2. Состояние наркоситуации в Российской Федерации и ее субъектах в соответствии с критериями оценки развития

Наркоситуация в Российской Федерации, как и в 2023 году, оценивается как «нейтральная»². Аналогично определена обстановка в 52 регионах³ и в большинстве федеральных округов, за исключением Уральского, Сибирского и Дальневосточного («напряженная»).

Ухудшение ситуации⁴ зафиксировано в Республике Хакасия, Вологодской, Ивановской, Костромской, Курганской и Ростовской областях.

Улучшение обстановки⁵ – в Республике Карелия, Алтайском Забайкальском и Камчатском краях, Воронежской и Тверской областях, г. Севастополе.

Полученные значения показателей в 33 субъектах страны позволили охарактеризовать наркоситуацию как «напряженная»⁶.

В Еврейской автономной области впервые с 2021 года наркоситуация улучшилась с «предкризисной» на «напряженную».

Данные результаты мониторинга наркоситуации сформированы на основе расчета показателей как в области правоохранительной деятельности, так и здравоохранения.

¹ В Ленинградской области в 2023 году выделено 507,5 млн рублей, что составляет 42,9% от общей суммы выделенных средств в муниципальных образованиях субъектов Российской Федерации.

² В соответствии с Методикой оценка развития наркоситуации в Российской Федерации осуществляется по четырем последовательным критериям: «нейтральная», «напряженная», «предкризисная», «кризисная». Критерии оценки развития наркоситуации определяются по следующим оценочным показателям наркоситуации: «Вовлеченность населения в незаконный оборот наркотиков»; «Уровень вовлеченности несовершеннолетних в незаконный оборот наркотиков»; «Криминогенность наркомании»; «Уровень криминогенности наркомании среди несовершеннолетних»; «Доступность наркотиков»; «Оценочная распространенность употребления наркотиков»; «Уровень первичной заболеваемости наркологическими расстройствами, связанными с употреблением наркотиков»; «Количество отравлений наркотиками»; «Количество отравлений наркотиками среди несовершеннолетних»; «Количество смертельных отравлений наркотиками».

³ В 2023 г. как «нейтральная» наркоситуация определялась также в 52 субъектах Российской Федерации.

⁴ 2023 г. – «нейтральная», 2024 г. – «напряженная».

⁵ 2023 г. – «напряженная», 2024 г. – «нейтральная».

⁶ В 2023 г. как «напряженная» наркоситуация определялась в 32 субъектах Российской Федерации.

Показатель «Вовлеченность населения в незаконный оборот наркотиков»¹

Обстановка по данному показателю в Российской Федерации аналогична 2023 году и оценивается как «нейтральная». Такую же оценку имеют четыре из восьми федеральных округов². В Южном, Северо-Кавказском, Уральском и Дальневосточном федеральных округах – «напряженная».

В большинстве регионов (49; 2023 г. – 55) определен «нейтральный» уровень вовлеченности населения в незаконный оборот наркотиков. «Напряженная» ситуация по данному показателю в 35 субъектах (2023 г. – 29).

В неблагоприятную сторону с «нейтрального» на «напряженный» произошли изменения критерия оценки в Хабаровском крае, Курганской и Сахалинской областях, Ханты-Мансийском автономном округе – Югра, Чукотском автономном округе и г. Севастополь.

При этом в Еврейской автономной области наркоситуация по данному показателю остается «кризисной».

Показатель «Уровень вовлеченности несовершеннолетних в незаконный оборот наркотиков»³

Ситуации с вовлеченностью несовершеннолетних в незаконный оборот наркотиков не изменилась и оценивается как «напряженная».

Аналогичным образом определяется данный критерий оценки в Северо-Западном, Уральском и Дальневосточном федеральных округах.

Как неблагоприятные характеризуются произошедшие изменения ситуации в 7 регионах страны⁴.

Обращает на себя внимание Курганская и Магаданская области, в которых данный показатель изменился с «напряженного» в 2023 году до «кризисного» в 2024 году.

Вместе с тем в большинстве субъектов (37) уровень вовлеченности несовершеннолетних в незаконный оборот наркотиков остается стабильным. Показатель за трехлетний период определяется как «нейтральный».

Одновременно отмечено улучшение ситуации с «напряженной» на «нейтральную» в Забайкальском, Камчатском и Ставропольском краях, Архангельской, Калужской, Кировской, Мурманской, Нижегородской, Омской, Псковской, Ростовской, Тверской и Тюменской областях, а также в Республике Карелия – с «предкризисной» на «напряженную».

В Республике Бурятия и Амурской области в 2023-2024 годах данный показатель оценивается как «предкризисный».

¹ Соотношение общего числа лиц, совершивших наркопреступления, и общего числа лиц, совершивших административные правонарушения в сфере незаконного оборота наркотиков, к среднегодовой численности населения в расчете на 100 000 человек.

² Центральный, Северо-Западный, Приволжский и Сибирский федеральные округа.

³ Соотношение общего числа несовершеннолетних, совершивших наркопреступления, и общего числа несовершеннолетних, совершивших административные правонарушения в сфере незаконного оборота наркотиков, к среднегодовой численности населения в возрасте 14-17 лет в расчете на 100 000 человек.

⁴ Республике Татарстан, Астраханской, Волгоградской, Ивановской, Ленинградской, Новгородской и Смоленской областях.

В Еврейской автономной области наркоситуация по данному показателю остается «кризисной».

Показатель «Криминогенность наркомании»¹

Криминогенность наркомании как в целом по стране, так и в большинстве федеральных округов определена как «нейтральная». Исключение составляет Дальневосточный федеральный округ, в котором наркоситуация по данному показателю оценивается как «напряженная».

Характеризуются «нейтральным» уровнем криминогенности наркомании 55 (2023 г. – 66) регионов страны.

В 18 (2023 г. – 11) регионах страны оценка показателя, как и в 2023 году, остается «напряженной» (республики Алтай, Бурятия, Карелия, Коми, Северная Осетия – Алания, Татарстан и Хакасия, Забайкальский, Камчатский, Краснодарский, Пермский и Приморский края, Амурская, Курская, Магаданская, Нижегородская и Челябинская области, Ямало-Ненецкий автономный округ).

Наиболее неблагоприятная ситуация по данному показателю сохраняется в Еврейской автономной области².

Осложнение обстановки отмечается в 12 субъектах страны в 2024 году до «напряженной» (2023 г. – «нейтральная»). Это республики Адыгея и Калмыкия, Кабардино-Балкарская Республика, Красноярский край, Астраханская, Вологодская, Иркутская, Самарская, Сахалинская и Свердловская области, Ханты-мансийский автономный округ и г. Севастополь.

Показатель «Уровень криминогенности наркомании среди несовершеннолетних»³

Данный показатель в стране в целом и большинстве федеральных округов определен как «нейтральный», за исключением Северо-Западного и Дальневосточного федеральных округов, в которых обстановка оценивается как «напряженная».

В 65 (2023 г. – 63) регионах страны уровень криминогенности наркомании среди несовершеннолетних характеризуется как «нейтральный».

В разрезе субъектов Российской Федерации показатель не изменился и оценивается как «напряженный» – в Республике Коми, Удмуртской Республике, Пермском и Приморском краях, Тульской и Ярославской областях, городах Санкт-Петербург и Севастополь.

Кроме того, в 7 (2023 г. – 16) субъектах отмечается осложнение обстановки по данному показателю с «нейтральной» на «напряженную»: Вологодская, Ивановская, Костромская, Курганская, Ленинградская, Новгородская и Самарская области.

¹ Соотношение числа потребителей наркотиков, совершивших преступления, и числа лиц, совершивших административные правонарушения, связанные с потреблением наркотиков либо в состоянии наркотического опьянения, к среднегодовой численности населения в расчете на 100 000 человек.

² «Кризисная» на протяжении 2022 – 2024 годов.

³ Соотношение числа несовершеннолетних потребителей наркотиков, совершивших общеуголовные преступления, и числа несовершеннолетних, совершивших административные правонарушения, связанные с потреблением наркотиков либо в состоянии наркотического опьянения, к среднегодовой численности населения в возрасте 14 – 17 лет в расчете на 100 000 человек.

При этом обращают на себя внимание Республика Бурятия и Магаданская область, где ситуация изменилась с «напряженной» в 2023 году до «предкризисной» в 2024 году.

Отмечается снижение уровня криминогенности наркомании среди несовершеннолетних¹ – в Чувашской Республике – Чувашия, Камчатском крае, Брянской, Калужской, Кировской, Липецкой, Тверской и Челябинской областях и г. Москве.

Показатель «Доступность наркотиков» (по результатам социологических исследований)

В ходе социологического опроса, проведенного в рамках мониторинга наркоситуации в 2024 году, как и в предыдущем, респонденты оценили ситуацию, связанную с доступностью наркотиков, как «предкризисную».

Такая же позиция и в большинстве федеральных округов, за исключением Южного и Северо-Кавказского («напряженная»).

Обращает на себя внимание, что в 57 регионах страны респонденты считают ситуацию с доступностью наркотиков «кризисной» (16 регионов) или «предкризисной» (41 регион).

Только в шести субъектах показатель характеризуется как «нейтральный». Это Чеченская Республика, Белгородская, Рязанская и Томская области, Ненецкий автономный округ и г. Севастополь.

В 12 (2023 г. – 6) регионах отмечается снижение уровня доступности наркотиков: Республике Алтай, Кабардино-Балкарской Республике, Камчатском и Краснодарском краях, Белгородской, Новгородской, Рязанской, Свердловской, Ульяновской, Ярославской областях, Кемеровской области – Кузбассе, Ненецком автономном округе.

Показатель «Оценочная распространенность употребления наркотиков» (по результатам социологических исследований)

Оценочная распространенность употребления наркотиков в целом по стране и в федеральных округах определена как «нейтральная». При этом в Сибирском федеральном округе отмечается улучшение ситуации (2023 г. – «напряженная»).

Также характеризуется ситуация в большинстве регионов (80). При этом в 14² из них зафиксировано улучшение показателя (с «напряженной» на «нейтральную»).

Максимальное значение показателя определено в Республике Дагестан («кризисное») и Калининградской области («предкризисное»).

¹ 2023 г. – «напряженная», 2024 г. – «нейтральная».

² Республики Бурятия, Северная Осетия – Алания и Тыва, Амурская, Астраханская, Ивановская, Кировская, Магаданская, Московская, Омская и Ульяновская области, Кемеровская область – Кузбасс, Еврейская автономная область, Ханты-Мансийский автономный округ.

Показатель «Уровень первичной заболеваемости наркологическими расстройствами, связанными с употреблением наркотиков»¹

Уровень первичной заболеваемости наркологическими расстройствами, связанными с употреблением наркотиков, остался на прежнем уровне (в 2023-2024 годах – «нейтральный»).

Аналогичная тенденция отмечается во всех федеральных округах, за исключением Дальневосточного и Сибирского («напряженный»).

В 54 регионах страны рассматриваемый показатель характеризуется также как «нейтральный» (2023 г. – 52).

Обращают на себя внимание Сахалинская область, в которой на протяжении последних трех лет ситуация с первичной заболеваемостью остается «кризисной», а также республики Алтай и Бурятия – «предкризисной».

Несколько улучшилась обстановка в Забайкальском и Приморском краях с «кризисной» на «предкризисную».

Показатель «Количество отравлений наркотиками»²

Ситуация по данному показателю в целом по стране и в федеральных округах, как и в 2023 году, оценивается как «нейтральная». Такая же обстановка зафиксирована в 76 регионах. В 6 субъектах Российской Федерации наркоситуация определена как «напряженная».

При этом неблагоприятные изменения наблюдаются в Кабардино-Балкарской Республике³.

Обращает на себя внимание ситуация по указанному показателю в городе Санкт-Петербурге, где она остается «кризисной» на протяжении последних лет⁴.

Показатель «Количество отравлений наркотиками среди несовершеннолетних»⁵

Как и в 2023 году, ситуация по данному показателю в стране в целом и в большинстве федеральных округов определена как «нейтральная». Исключение составляют Северо-Западный и Сибирский федеральные округа, в которых обстановка в отчетном году изменилась с «нейтральной» на «напряженную».

Аналогичные изменения ситуации⁶ отмечаются в Республиках Алтай, Коми и Хакасия, Чувашской Республике – Чувашия, Краснодарском и Ставропольском краях, Астраханской, Волгоградской, Липецкой, Новгородской, Новосибирской, Ростовской и Самарской областях.

Ухудшение до «предкризисных» значений зафиксировано в Рязанской

¹ Соотношение числа лиц с впервые в жизни установленными диагнозами «наркомания» и «пагубное (с вредными последствиями) употребление наркотиков» к среднегодовой численности населения в расчете на 100 000 человек.

² Соотношение общего количества случаев острых отравлений наркотиками к среднегодовой численности населения в расчете на 100 000 человек.

³ 2023 г. – «нейтральная», 2024 г. – «напряженная».

⁴ 2022 – 2024 годы – «кризисная».

⁵ Соотношение общего количества случаев острых отравлений наркотиками среди несовершеннолетних к среднегодовой численности населения в возрасте 0 – 17 лет в расчете на 100 000 человек.

⁶ С «нейтральной» на «напряженную».

(2023 г. – «напряженная»), Смоленской и Томской (2023 г. – «нейтральная») областях.

Необходимо отметить значительное изменение обстановки по данному показателю в г. Санкт-Петербурге с «напряженного» до «кризисного».

В последние годы остается «кризисной» ситуация в Омской области.

Показатель «Количество смертельных отравлений наркотиками»¹

По итогам 2024 года оценка данного показателя характеризуется как «напряженная».

Аналогично оценивается обстановка в Центральном, Уральском и Сибирском федеральных округах. В остальных федеральных округах ситуация «нейтральная».

В большинстве регионов страны (49) по данному показателю зафиксирована «нейтральная» ситуация, в 25 субъектах – «напряженная».

В 11 субъектах названный показатель оценивается как:

«предкризисный» – в Мурманской, Свердловской, Томской, Тюменской и Ярославской областях, городах Москве и Санкт-Петербурге;

«кризисный» – в Красноярском крае, Московской, Новосибирской и Челябинской областях.

При этом в Московской области самое высокое значение данного показателя.

3. Тенденции и краткосрочное прогнозирование динамики развития наркоситуации

В 2024 году наркорынок в России продолжил формироваться за счет подпольного наркопроизводства, контрабандного ввоза подконтрольных веществ из-за рубежа, а также незаконного культивирования наркосодержащих растений и использования природных мест их произрастания.

Значительное влияние на ситуацию в стране оказывали поставки наркотиков из-за рубежа.

В прошедшем году основные направления поставок запрещенных веществ в страну не изменились.

Контрабанда подконтрольных веществ с западного направления по-прежнему характеризуется незаконным ввозом синтетических наркотиков из стран Европы, гашиша – из Северной Африки, кокаина – из государств Латинской Америки. Для доставки наркотиков в Россию используются морские порты Ленинградской области, г. Санкт-Петербурга, автомобильные пункты пропуска Псковской и Смоленской областей.

Кроме того, за последние 5 лет отмечается рост контрабандных поставок кокаина в Россию, а также попытки международных наркогруппировок использовать территорию нашей страны для транзитных поставок этого наркотика в страны Евросоюза.

¹ Соотношение количества случаев смертельных отравлений наркотическими средствами к среднегодовой численности населения в расчете на 100 000 человек.

Сохраняются попытки лидеров и участников преступных групп наладить постоянно действующие каналы поставок гашиша в Россию из стран Центрально-Азиатского региона.

При этом запрет афганских властей на культивирование опийного мака не оказал значительного влияния на объемы контрабанды опиатов в связи с их большими запасами у наркодилеров. Кроме того, эта мера способствовала дальнейшему росту производства синтетических наркотиков на территории данного государства. Центрально-Азиатский регион остается транзитным коридором для поставок в Россию метамфетамина, производство которого в разы увеличилось на территории Афганистана.

В 2024 году роль Украины в незаконном обороте наркотиков как перевалочного пункта и одновременно рынка сбыта запрещенных веществ продолжала расти. Доставляемые или производимые на украинской территории наркотики различными каналами перебрасываются в сопредельные страны, в том числе и в Россию.

Кроме того, выявлена тенденция по росту распространения в России клефедрона (производное эфедрона), который по степени спроса на него может стать «коммерческим аналогом» мефедрона. В 2024 году объемы изъятого эфедрона и его производных превысили более чем в 2,3 раза (с 312,8 кг до 731,4 кг) показатели 2023 года.

Международная транспортировка наркотиков в Российскую Федерацию также осуществляется коммерческими грузоперевозками с использованием большегрузных автомобилей и с сокрытием запрещенных веществ в легальном грузе, в частности, в товарах промышленного производства. Остается актуальным использование организаторами незаконного оборота наркотиков возможностей почтовой и экспресс-курьерской связи.

С учетом того, что прекурсоры и лабораторное оборудование, зачастую, поступают через транспортные логистические фирмы, осуществляющие перевозку сборных грузов из Китая в Казахстан, Кыргызстан и далее в страны СНГ, высока вероятность поступления прекурсоров в Россию через территорию данных республик.

Лидирующие позиции в незаконном обороте на территории Российской Федерации занимали синтетические наркотики, относящиеся к катиноновой группе, такие как N-метилэфедрон и мефедрон. Доля N-метилэфедрона и его производных в 2024 году составила 27,7% (10,5 т) от общего количества изъятых наркотиков, мефедрона – 17,1% (6,5 т). Основная масса наркотиков данной группы изготавливается в условиях подпольных лабораторий на территории страны.

Следствием доступности приобретения специализированного химического оборудования, а также различных прекурсоров для изготовления подконтрольных веществ, может стать увеличение количества таких подпольных нарколабораторий.

При этом реализация химических реактивов и оборудования, используемых при незаконном наркопроизводстве, зачастую, осуществляется

через магазины на различных интернет-площадках в сегменте Даркнет, а также посредством интернет-магазинов (БОТ-чатов) в мессенджере Телеграмм.

Лабораторное оборудование доступно и для приобретения на легальных маркетплейсах («Wildberries», «OZON», «Яндекс Маркет» и др.), используемых организованными преступными группами и сообществами, в том числе для межрегиональных поставок и сбыта наркотиков.

Лидирующие позиции на российском рынке продолжает занимать марихуана, изготавливаемая на территории страны, в том числе ввиду наличия собственной «сырьевой базы» (зон произрастания дикорастущей конопли на Дальнем Востоке, Северном Кавказе, в южных районах Сибири и других регионах).

Ее доля по итогам 2024 года составила 18,1% от общего количества изъятых наркотиков.

Кроме того, на наркорынке отмечается спрос на марихуану, культивируемую гидропонным способом.

Более половины (51,8%) изъятой в 2024 году в России марихуаны (6,8 т; -13%) приходится на 6 регионов страны, входящих в состав Дальневосточного (4), Северо-Кавказского (1) и Центрального (1) федеральных округов, включая Приморский край (1,1 т; +20,1%), Амурскую область (1,1 т; -30,3%), Республику Бурятия (630 кг; +4,5%), Ставропольский (239 кг; +141,6%), Забайкальский (225 кг; -39,9%) края и Московскую область (195 кг; +36,2%).

В 2024 году на территории страны отмечалось значительное увеличение (на 39,9%; с 3 т до 4,2 т) незаконного оборота сильнодействующих веществ, что обусловлено развитием их внутреннего подпольного производства, включая «дизайнерское спортивное питание». При этом доля анаболических стероидов в структуре изъятых сильнодействующих веществ¹ достигла 28,6% (1,2 т из 4,2 т; 2023 г. – 178 кг из 3 т, или 6%).

Серьезным фактором, влияющим на оперативную обстановку, стал рост «аптечной наркомании» (потребление лекарственных препаратов с психоактивным действием, содержащих СДВ, без назначения врача), определившей в том числе ухудшение наркоситуации в СКФО.

Несмотря на сокращение количества расследованных наркопреступлений, совершенных иностранными гражданами и лицами без гражданства² (-12,3%; 2024 г. – 8 739, 2023 г. – 9 967), которое коррелируется с усилением мер по миграционному контролю, сохранится негативное влияние на наркоситуацию в Российской Федерации деятельности организованных преступных групп с участием иностранных граждан.

Состав этнических преступных групп пополняется в основном за счет граждан центральноазиатских государств, чему способствуют активные миграционные процессы.

¹ Далее – «СДВ».

² Далее – «иностранцы граждане».

В настоящее время все российские регионы подвержены бесконтактному сбыту наркотиков. В Даркнете в условиях конкуренции функционируют десятки крупных интернет-площадок, сегментированных по региональному принципу.

Информационно-телекоммуникационные технологии получили широкое распространение при легализации доходов от незаконного оборота наркотиков, а электронная наркокоммерция остается одним из ключевых негативных факторов развития оперативной обстановки.

4. Предложения по изменению наркоситуации

Незаконный международный оборот наркотиков продолжает создавать серьезную угрозу миру и безопасности, тесно переплетаясь с другими формами трансграничной организованной преступности, отмыванием денег и коррупцией, а также создает условия для других преступлений.

В целях повышения эффективности противодействия незаконному обороту наркотиков необходимо продолжить реализацию мероприятий, направленных на нейтрализацию деятельности преступных групп, осуществляющих незаконное перемещение через государственную границу Российской Федерации запрещенных веществ, а также выявление и перекрытие каналов международного наркотрафика, усиление межведомственного взаимодействия, в том числе информационного обмена между заинтересованными правоохранительными органами, обеспечение совместной работы с почтовыми организациями и транспортно-логистическими компаниями.

Требуется консолидация усилий заинтересованных федеральных органов исполнительной власти в целях установления источников поступления в нелегальный оборот прекурсоров и иных химических реактивов, используемых в изготовлении подконтрольных веществ, а также пресечения деятельности подпольных нарколабораторий.

Учитывая активное участие иностранных граждан в наркопреступности на территории Российской Федерации, требуется продолжать последовательную работу с заинтересованными компетентными органами иностранных государств, прежде всего, стран – участников СНГ.

Кроме того, важным остается урегулирование на законодательном уровне вопроса совершенствования информационного обмена между всеми участниками (правоохранительными органами, кредитными организациями и операторами связи) по противодействию противоправным деяниям в сфере незаконного оборота наркотиков, совершенным с использованием информационно-телекоммуникационных технологий.

С учетом сохраняющейся тенденции увеличения использования криптовалют в преступной деятельности требуется обеспечение эффективного взаимодействия правоохранительных органов с Росфинмониторингом по проведению финансовых расследований в отношении установленных участников организованных групп и преступных сообществ.

Актуальной задачей является сосредоточение усилий заинтересованных органов государственной власти на следующих направлениях:

выявление и оперативное пресечение деятельности нелегальных онлайн-платформ, электронных торговых площадок и других интернет-ресурсов, используемых для распространения наркотиков;

недопущение случаев использования легальных торговых онлайн-площадок (маркетплейсов), а также их логистических возможностей для сбыта и поставок наркотиков;

усиление контроля в отношении сборных грузов, перевозимых транспортными логистическими фирмами из Китая в Российскую Федерацию транзитом через территорию стран Центральной Азии.

Особое внимание необходимо уделить профилактике, выявлению и пресечению преступлений и административных правонарушений, связанных с «аптечной наркоманией» и незаконным оборотом сильнодействующих веществ.

Требуется наращивать усилия по противодействию пропаганде наркотиков, прежде всего, в сети Интернет. В этих целях необходимо проведение на системной основе мероприятий по выявлению на интернет-ресурсах, в том числе в социальных сетях, объявлений с предложениями о незаконной деятельности, связанной с распространением наркотиков, установлению и привлечению к ответственности причастных к этому лиц.

Для комплексной работы по выявлению и устранению пронаркотического контента целесообразно привлекать общественные организации, в том числе молодежные объединения, студенческие отряды, представителей казачьих формирований.

При участии всех субъектов профилактики важно обеспечить внедрение в профилактическую работу в субъектах Российской Федерации Межведомственного стандарта антинаркотической профилактической деятельности¹.

В текущей международной обстановке необходимо предпринимать шаги по интенсификации взаимодействия как с нашими традиционными партнерами, так и с государствами, не присоединившимися к антироссийским санкциям. Для противодействия глобальной наркоугрозе целесообразно активнее задействовать площадку ООН, а также иные форматы международного сотрудничества в целях продвижения национальных подходов о недопустимости либерализации действующей международной системы контроля над наркотиками, основанной на базовых конвенциях ООН.

¹ Утвержден решением ГАК 19 декабря 2024 г. (протокол № 55).

Государственный антинаркотический комитет



**ИНФОРМАЦИОННЫЕ МАТЕРИАЛЫ
О РЕЗУЛЬТАТАХ РЕАЛИЗАЦИИ В 2024 ГОДУ СТРАТЕГИИ
ГОСУДАРСТВЕННОЙ АНТИНАРКОТИЧЕСКОЙ ПОЛИТИКИ
РОССИЙСКОЙ ФЕДЕРАЦИИ НА ПЕРИОД
ДО 2030 ГОДА**

Реализация Стратегии в 2024 году осуществлялась органами государственной власти в соответствии с планами мероприятий, утвержденными председателем Комитета 15 июня 2023 г.

Совершенствование антинаркотической деятельности и государственного контроля за оборотом наркотиков

В 2024 году продолжена работа по подрыву финансовых основ наркобизнеса, так разработан и подписан Федеральный закон от 28 декабря 2024 г. № 522-ФЗ¹, которым Росфинмониторингу предоставлены новые полномочия по принятию решений о временном приостановлении финансовых операций в связи с возможным использованием денежных средств в отмывании преступных доходов.

Предполагается, что данный механизм будет использоваться, в том числе для противодействия использованию подставных физических лиц в преступных схемах, отмыванию доходов от продажи наркотических средств, а также в целях снижения рисков использования «дропов» для расчетов при совершении таких преступлений.

В целях повышения эффективности противодействия незаконному обороту наркотиков в веб-пространстве и в рамках исполнения поручения Президента Российской Федерации от 25 октября 2019 г. № Пр-2196 федеральными законами от 8 августа 2024 г. № 224-ФЗ «О внесении изменений в статьи 1 и 46 Федерального закона «О наркотических средствах и психотропных веществах» и отдельные законодательные акты Российской Федерации», № 225-ФЗ «О внесении изменений в Кодекс Российской Федерации об административных правонарушениях» и № 226-ФЗ «О внесении изменений в Уголовный кодекс Российской Федерации и статьи 31 и 151 Уголовно-процессуального кодекса Российской Федерации» в законодательство Российской Федерации внесены комплексные изменения в целях формирования правовых основ ограничения распространения информации о незаконных действиях с подконтрольными веществами, а также установления ответственности, в том числе уголовной за их пропаганду в информационно-телекоммуникационных сетях (включая сеть Интернет), совершенную неоднократно.

Указанные федеральные законы вступают в силу с 1 сентября 2025 года.

Принят Федеральный закон от 28 декабря 2024 г. № 514-ФЗ «О внесении изменений в Уголовный кодекс Российской Федерации» (в части квалификации уголовных деяний часть 2 статьи 150 УК РФ и ответственности за вовлечение несовершеннолетних в преступную деятельность, в том числе с использованием информационно-телекоммуникационных сетей (включая сеть Интернет).

В целях усиления уголовной ответственности за вовлечение несовершеннолетних в преступную деятельность принят Федеральный закон

¹ Федеральный закон от 28 декабря 2024 г. № 522-ФЗ «О внесении изменений в Федеральный закон «О противодействии легализации (отмыванию) доходов, полученных преступным путем, и финансированию терроризма» и отдельные законодательные акты Российской Федерации». Вступает в силу с 1 июня 2025 г.

от 29 мая 2024 г. № 111-ФЗ «О внесении изменения в статью 150 Уголовного кодекса Российской Федерации» (установлена уголовная ответственность в виде лишения свободы на срок от пяти до восьми лет).

Продолжена совместная с Роскомнадзором работа по ограничению доступа к сайтам в сети Интернет, содержащим информацию о способах, методах разработки, изготовления и использования запрещенных веществ, местах их приобретения, способах и местах культивирования наркосодержащих растений, распространение которой запрещено в Российской Федерации¹. На основании решений МВД России в Единый реестр запрещенной информации Роскомнадзором внесено 113 680 интернет-ссылок с нарконтентом (+8,7; 2023 г. – 104 884).

По результатам ежедневного автоматизированного мониторинга информационного пространства на предмет содержания противоправного нарконтента во взаимодействии с администрациями социальных сетей, Роскомнадзором выявлено и удалено порядка 16 тыс. материалов, содержащих вышеуказанную информацию.

Кроме того, в целях распространения положительного опыта МВД России организован и проведен Всероссийский семинар-совещание руководителей и сотрудников подразделений по контролю за оборотом наркотиков по вопросу «Об особенностях работы правоохранительных органов по линии противодействия размещению в сети Интернет запрещенной информации о наркотиках».

Результатом функционирования системы выявления новых видов наркотиков и потенциально опасных психоактивных веществ в 2024 году стало издание постановления Правительства Российской Федерации², установившего меры государственного контроля в отношении 12 новых психоактивных веществ, 3 наркосодержащих растений, снижены значительный, крупный и особо крупный размеры кокаина, а также химические наименования 2-х наркотических средств приведены в соответствии с рекомендациями номенклатуры Международного союза теоретической и прикладной химии.

Одновременно в прошедшем году вступило в силу разработанное ранее постановление Правительства Российской Федерации³, которым в перечень наркотических средств, психотропных веществ и их прекурсоров, подлежащих контролю в Российской Федерации⁴, внесено 23 новых прекурсора.

Кроме того, разработано три проекта постановлений, предусматривающих установление мер государственного контроля в отношении 48 «дизайнерских» прекурсоров, 18 новых психоактивных веществ, а также 14 сильнодействующих веществ.

¹ Статья 15.1 Федерального закона от 27 июля 2006 г. № 149-ФЗ «Об информации, информационных технологиях и о защите информации».

² Постановление Правительства Российской Федерации от 10 июля 2023 г. № 1134 «О внесении изменений в некоторые акты Правительства Российской Федерации».

³ Постановления Правительства Российской Федерации от 14 ноября 2023 г. № 1909 «О внесении изменений в некоторые акты Правительства Российской Федерации».

⁴ Утвержден постановлением Правительства Российской Федерации от 30 июня 1998 г. № 681.

Действенным механизмом контроля за экспортом (импортом) подконтрольных веществ является оказание МВД России государственной услуги по выдаче разрешений на право их ввоза (вывоза).

В 2024 году поступило 1 442 (-13%; 2023 г. – 1 649) заявления от юридических лиц о предоставлении государственной услуги. Выдано 1 481 (-8%; 2023 г. – 1 606) разрешение.

В 131 случае (-13%; 2023 г. – 150) юридическим лицам отказано в предоставлении указанной государственной услуги или выдаче разрешения по причине несоответствия предоставляемых документов требованиям, предусмотренным соответствующим Административным регламентом.

В электронном виде поступило 522 заявления (36% от общего количества заявлений), что в 2 раза превышает значение планового показателя (не менее 19%) ведомственной программы цифровой трансформации МВД России на 2022 – 2024 годы.

В рамках соблюдения международных антинаркотических обязательств Российской Федерации в сфере внешнеторговой деятельности при проведении торговых операций с прекурсорами за отчетный период в компетентные органы иностранных государств направлено 171 уведомление об их экспорте.

Аналогичный обмен сведениями осуществляется и в соответствии с международными договорами ЕАЭС. Так, в 2024 году в компетентные органы республик Армения, Беларусь, Казахстан и Киргизия направлено:

554 копии разрешений на право ввоза (вывоза) наркотиков;

110 информационных сообщений о фактическом количестве вывезенных в государства – члены ЕАЭС прекурсоров.

Важным элементом международной системы контроля за оборотом подконтрольных веществ является подготовка статистической отчетности Российской Федерации. На основании анализа сведений, поступивших из заинтересованных ведомств, в 2024 году заполнены и направлены в Международный комитет по контролю над наркотиками 13 подобных отчетов по 7 формам.

Контрольными функциями по проверке медицинских организаций, оказывающих медицинскую помощь по профилю «психиатрия-наркология» (независимо от организационно-правовой формы) наделен Росздравнадзор.

Территориальными органами Росздравнадзора в 2024 году в результате проведенных контрольных (надзорных) мероприятий выявлены нарушения в 14 медицинских организаций, по результатам их проведения во всех случаях медицинским организациям выданы предписания об устранении выявленных нарушений, составлено 8 протоколов об административных правонарушениях.

Профилактика и раннее выявление незаконного потребления наркотиков

Профилактика и раннее выявление незаконного потребления наркотиков, прежде всего среди несовершеннолетних, отнесены к основным направлениям реализации Стратегии государственной антинаркотической политики Российской Федерации на период до 2030 года.

Данная работа осуществляется путем развития инфраструктуры, форм и методов первичной профилактики незаконного потребления наркотиков, включения профилактических мероприятий в образовательные программы, внеурочную и воспитательную работу с обучающимися, формирования в обществе устойчивого неприятия незаконного потребления наркотиков.

Вопросы взаимодействия федеральных органов исполнительной власти в указанной сфере деятельности регулярно рассматриваются в ходе заседаний ГАК¹.

В 2024 году обеспечена реализация комплекса дополнительных межведомственных мероприятий, направленного на профилактику наркомании, формирование навыков здорового образа жизни, создание благоприятных условий для самореализации подрастающего поколения и поддержку молодежных объединений и волонтерских движений, занятых решением общественно значимых задач в антинаркотической сфере².

Во взаимодействии с заинтересованными федеральными органами исполнительной власти, исполнительными органами субъектов Российской Федерации и органами местного самоуправления в 2024 году организовано проведение межведомственной комплексной оперативно-профилактической операции «Чистое поколение», общероссийских акций «Сообща, где торгуют смертью», «Призывник», комплекса мероприятий, посвященного Международному дню борьбы с наркоманией и незаконным оборотом наркотиков, а также месячника антинаркотической направленности и популяризации здорового образа жизни. В рамках указанных проектов реализовано свыше 350 тыс. антинаркотических мероприятий, в том числе в образовательных организациях. Задokumentировано более 10 тыс. преступлений и около 24 тыс. административных правонарушений в сфере незаконного оборота наркотиков. Из незаконного оборота изъято около 2 тонн запрещенных веществ. Выявлено свыше 13 тыс. пронаркотических интернет-ресурсов. Общий охват участников мероприятий составил около 2,4 млн человек, в том числе порядка 2 млн обучающихся образовательных организаций.

Реализованы мероприятия по повышению правовой грамотности подростков и молодежи о рисках, связанных с незаконным потреблением наркотиков и последствиями такого потребления³.

¹ В 2024 году на заседаниях ГАК рассмотрены вопросы «О промежуточных результатах исполнения Стратегии государственной антинаркотической политики Российской Федерации на период до 2023 года по снижению уровня отравлений и смертности результате потребления наркотиков», «О формировании единых стандартов профилактики незаконного потребления наркотиков, устанавливающих требования к осуществлению комплексной антинаркотической профилактической деятельности». Кроме того, в первом полугодии 2025 года запланировано рассмотрение вопросов: «О ходе реализации Стратегии государственной антинаркотической политики Российской Федерации на период до 2030 года и дополнительных мерах по противодействию наркомании» и «О профилактической работе, направленной на раннее выявление незаконного потребления наркотических средств и психотропных веществ в молодежной среде».

² Подготовлен во исполнение поручения Президента Российской Федерации от 8 ноября 2022 года № Пр-2135 по итогам оперативного совещания Совета Безопасности Российской Федерации от 2 ноября 2022 года.

³ В 2024 годах непосредственно представителями ГУНК МВД России проведены занятия со студентами Московского колледжа транспорта ФГАОУ ВО «Российский университет транспорта», ФГБОУ ВО «МГТУ СТАНКИН», ФГБОУ ВО «Московский государственный институт культуры», курсантами ФГКОУ ВО «Московский университет Министерства внутренних дел Российской Федерации имени В.Я. Кикотя», кадетами

В ходе указанных мероприятий с обучающимися рассмотрены способы и средства профилактики незаконного потребления наркотиков, медико-социальные аспекты зависимости от психоактивных веществ, уровень влияния пронаркотического интернет-контента на человека. Разъяснена существующая административная и уголовная ответственность за незаконные потребление и оборот наркотиков¹.

По данным ведомственной статистической отчетности², в 2024 году в образовательных организациях сотрудниками органов внутренних дел проведено 672 398 просветительских лекций и бесед, в том числе по антинаркотической тематике.

Организован и проведен ежегодный Всероссийский конкурс социальной рекламы антинаркотической направленности и пропаганды здорового образа жизни «Спасем жизнь вместе»³. На федеральный этап конкурса поступило 130 работ из 60 регионов России. Определены победители и призеры конкурса. Медиаматериалы, полученные в рамках Конкурса, рекомендованы сотрудникам территориальных органов внутренних дел к использованию в оперативно-служебной деятельности. Лучшие материалы размещены на официальном сайте МВД России в разделе «Библиотека антинаркотической пропаганды», на видеохостингах YouTube, RuTube, сервисе «VKВидео».

Организовано размещение антинаркотического контента на дистанционных образовательных электронных платформах, в банках «полезных» ресурсов для детей и молодежи, а также в социальных сетях⁴.

В рамках межведомственных и молодежных форумов продолжена практика обмена опытом взаимодействия с добровольческими объединениями по организации и проведению профилактических антинаркотических мероприятий, в том числе среди обучающихся⁵.

и личным составом ФГКОУ «Кадетский корпус Следственного комитета Российской Федерации имени Александра Невского», а также обучающимися автономной некоммерческой общеобразовательной организации «Областной технолицей им. В.И. Долгих».

¹ Активное сотрудничество осуществлялось с ФГАОУ ВО «Российский университет дружбы народов имени Патриса Лумумбы». В 2024 году представители МВД России на базе вуза приняли участие в научно-методических мероприятиях по вопросам совершенствования межведомственного взаимодействия в рамках реализации механизма раннего выявления потребителей наркотиков и во Всероссийском форуме «Независимый студент». Всего в данном форуме приняли участие свыше 300 студентов из 79 городов России, представляющих более 100 профессиональных образовательных организаций высшего образования.

² Форма статистической отчетности «Отчет о результатах работы территориальных органов МВД России по предупреждению и пресечению безнадзорности и правонарушений несовершеннолетних» – «Несовершеннолетние», утвержденная приказом МВД России от 30 января 2014 г. № 57 (полугодовая).

³ Проходил в период с 10 января по 1 июня 2024 года.

⁴ В 2024 году на ведомственном сайте МВД России в разделе «Библиотека антинаркотической пропаганды» опубликовано 9 материалов (всего в разделе было размещено 183 публикации), рекомендованных для использования в антинаркотической профилактической деятельности. На официальных каналах МВД России на видеохостингах YouTube и RuTube, в разделе «VKВидео» в плейлистах с антинаркотическим контентом «Нет наркотикам!» и «Спасем жизнь вместе!» размещено 39 видеороликов (всего было опубликовано 175 видеоматериалов).

⁵ Представители ГУНК МВД России приняли участие во Всероссийской научно-образовательной конференции по профилактике социально-негативных явлений в молодежной среде «Социальный десант», II Всероссийском Байкальском антинаркотическом форуме, республиканском форуме «Молодежь Коми», I Всероссийском форуме «Независимый студент» и региональном форуме антинаркотических волонтерских движений, некоммерческих общественных организаций по профилактике асоциальных явлений в молодежной среде. В ходе пленарных

Осуществлялось обобщение положительного опыта работы в сфере профилактики незаконного оборота и потребления наркотиков и последующий обмен представляющей интерес информацией.

В 2024 году подготовлены и направлены в территориальные органы МВД России для использования в служебной деятельности памятка по созданию информационно-просветительского контента, призванного содействовать реализации антинаркотической политики и повышению уровня осведомленности граждан о рисках, связанных с потреблением наркотиков; буклет, а также цикл из 5 видеороликов об уголовной ответственности за преступления, связанные с незаконным оборотом наркотиков; положительный опыт ГУ МВД России по Ставропольскому краю по созданию и применению новых форм и методик профилактической работы антинаркотической направленности, проводимой с детьми, подростками и молодежью; положительный опыт антинаркотической комиссии Мурманской области по вовлечению подростков и молодежи в оплачиваемые общественно-полезные работы в рамках проекта «Работа рядом».

Разработаны единые стандарты профилактики незаконного потребления наркотиков, устанавливающие требования к комплексной антинаркотической профилактической деятельности¹. В основе Стандарта лежит идея об универсальной профилактике, то есть создании единого профилактического пространства, включающего мероприятия для всех категорий лиц. Эти мероприятия направлены на снижение рисков вовлечения в наркотизацию, развитие факторов сохранения и укрепления психического, физического и социального благополучия населения.

Росмолодежью ежегодно реализуются всероссийские и окружные молодежные образовательные форумы, целью которых является создание развивающей и поддерживающей среды для личностного и профессионального роста молодежи, трансляция практик достижения успеха, формирование позитивной альтернативы вовлечению молодежи в социально-негативную деятельность, в том числе наркопотребление.

В период с 9 по 13 июня 2024 года совместно с Правительством Тульской области при поддержке ГАК организовано проведение Всероссийской научно-образовательной конференции по профилактике негативных явлений в молодежной среде «Социальный десант».

Участие в ней приняли 144 человека из 73 субъектов Российской Федерации. По ее итогам состоялась защита грантовых проектов конкурса на предоставление грантов в форме субсидий по номинации «#Ты_не_один» (проекты, направленные на профилактику негативного девиантного поведения и на социализацию молодежи). На участие в грантовом конкурсе было подано

заседаний, мастер-классов, образовательных лекций, проектных сессий участники форумов обсудили эффективные формы профилактики наркомании и других социально-негативных явлений среди молодежи.

¹ Утвержден решением ГАК от 19 декабря 2024 года (протокол № 55), далее – «Стандарт». Стандарт направлен в заинтересованные федеральные органы исполнительной власти, в антинаркотические комиссии в субъектах Российской Федерации и в территориальные органы МВД России на региональном уровне для использования в работе и организации обучения.

30 заявок, из них к присуждению грантовой поддержки рекомендованы 7 проектов на общую сумму 4 393 048 руб.

С целью вовлечения молодежи в прогосударственную социальную практику, а также повышения гражданской активности, формирования духовно-нравственных ценностей, раскрытия потенциала молодежи и создания эффективной системы социальных лифтов для ее самореализации ежегодно проводятся конкурсы на предоставление грантов в форме субсидий.

Конкурсы проходят в очном, заочном и онлайн-форматах через ФГАИС «Молодежь России». В их рамках предусмотрены следующие номинации:

«#Ты_не_один» — проекты, направленные на профилактику негативного девиантного поведения и на социализацию молодежи. По данной номинации в 2024 году подано 983 заявки, из них к присуждению грантовой поддержки рекомендовано 163 проектов на общую сумму 78 674 342 руб.;

«#будь_здоров» — проекты, направленные на популяризацию здорового образа жизни в молодежной среде. В 2024 году по данной номинации подано 2 769 заявок, из них 386 проектов рекомендованы к присуждению грантовой поддержки на общую сумму 235 507 893 руб.

В период с 26 июня по 3 июля 2024 г. Росмолодежью проведена акция ко Всемирному дню борьбы с наркоманией «Стимул мечты — это сам ты». В ее рамках прошел Всероссийский конкурс видеороликов. В 2024 году на участие в конкурсе направлено 798 видеороликов, авторы 10 лучших работ получили ценные призы от Росмолодежи. Их общий информационный охват составил более 1 млн просмотров.

Одним из ориентиров профилактической работы является просоциальная активность участников Движения Первых, которая строится за рамками образовательного процесса с привлечением общественности, родителей, педагогов и наставников на основе Программы воспитательной работы.

В настоящее время участниками Движения Первых являются более 9 млн человек. Функционируют более 48 тыс. первичных отделений, которые выступают фундаментом деятельности Движения Первых.

В рамках оздоровительной кампании 2024 года программами и проектами Движения Первых охвачено более 423 тыс. человек, в том числе 150 тыс. детей, находящихся в трудной жизненной ситуации, из них более 9 тыс. несовершеннолетних, состоящих на различных видах профилактического учета.

Кроме того, ведется работа по вовлечению несовершеннолетних, находящихся в группе риска, а также состоящих на различных видах профилактического учета через организацию работы наставничества.

С целью формирования сообщества наставников по работе с детьми, находящимися в трудной жизненной ситуации, состоящими на различных видах профилактического учета, в том числе за незаконное потребление наркотиков Движением первых запущен пилотный Всероссийский проект «Значимый взрослый». Он реализуется с 10 июня 2024 г. по 10 июня 2025 г. В настоящее время организовано проведение более 20 тренингов, в которых приняли участие около 250 кандидатов в наставники.

В рамках деятельности по популяризации среди детей здорового образа жизни, военно-патриотическому воспитанию молодежи, Движение Первых уделяет большое внимание военно - патриотическим играм, например, организации и проведению игры «Зарница 2.0»¹.

К организации и проведению Игры привлекаются участники специальной военной операции, которые выступают наставниками для отрядов, проводят обучение участников по начальной военной подготовке, принимают участие в культурно воспитательных мероприятиях и встречах. В 2024 году привлечено более 360 участников.

В рамках мероприятия проведено: 8 857 игр на отборочном этапе (805 986 участников), 3 857 игр на муниципальном этапе (168 641 участник), 89 игр на региональном этапе (19 159 участников), 8 игр на окружном этапе (1 590 участников) и Всероссийский финал Игры (600 участников).

В соответствии с Концепцией профилактики употребления психоактивных веществ в образовательной среде до 2025 года Минпросвещения России ежегодно реализуется организационно-методическое сопровождение деятельности, направленной на профилактику вовлечения обучающихся общеобразовательных и профессиональных образовательных организаций в незаконное потребление и оборот наркотиков.

В рамках указанной работы в 2024 году проведены:

семинар-совещание по вопросам организации социально-психологического тестирования² для специалистов органов исполнительной власти субъектов Российской Федерации, осуществляющих государственное управление в сфере образования, региональных операторов, ответственных за его проведение, а также главных внештатных педагогов-психологов в системе образования;

вебинар по вопросам организации профилактической работы по результатам СПТ обучающихся в 2024/2025 учебном году.

Совместно с МВД России, Минобрнауки России, Минздравом России подготовлены и направлены в субъекты Российской Федерации методические рекомендации «Организация межведомственного взаимодействия при реализации мероприятий по раннему выявлению незаконного потребления наркотических средств и психотропных веществ среди обучающихся».

Кроме того, по итогам СПТ 2023/2024 учебных годов актуализированы методические рекомендации «Деятельность образовательных организаций по профилактике употребления психоактивных веществ среди обучающихся и формированию культуры здорового образа жизни».

Во всех субъектах Российской Федерации обеспечено проведение профилактической работы в рамках образовательного процесса и внеурочной деятельности.

Мероприятия проводились в различных форматах: информационно-просветительские акции, встречи, дискуссии, семинары, лекции, беседы,

¹ Далее – «Игра».

² Далее – «СПТ».

интерактивные занятия в формате квестов, квизов, интеллектуальных игр, викторин, конкурсов и выступлений агитбригад.

Особое место в числе ежегодных мероприятий занимает Всероссийский конкурс социальной рекламы в области формирования культуры здорового и безопасного образа жизни «Стиль жизни – здоровье!», в котором в 2024 году приняли участие более 11 тыс. обучающихся из 71 субъекта Российской Федерации.

Особое внимание уделяется профилактической работе с родителями (законными представителями) обучающихся. Родительские собрания, круглые столы, вебинары, семинары, лекции, индивидуальные и групповые консультации и иные мероприятия в 2023/24 учебном году организованы для более чем 4,5 млн. человек.

Продолжено сопровождение работы «горячей линии» по вопросам организации и проведения социально-психологического тестирования обучающихся, в 2024 году на нее поступило 62 запроса информации.

Минобрнауки России проводит системную работу в области профилактики и формирования негативного отношения к незаконному потреблению наркотиков.

С целью обеспечения методического и информационного сопровождения профилактической работы в образовательных организациях высшего образования в отчетном периоде разработаны:

информационные материалы в формате буклетов, электронных постеров, видеороликов, электронных макетов плаката и дневника полезных привычек и личностного роста для студентов;

методические рекомендации по организации и проведению мероприятий по профилактике употребления психоактивных веществ в студенческой среде.

Организовано проведение курсов повышения квалификации для специалистов образовательных организаций высшего образования по темам «Профилактическая работа в молодежной среде: психологические аспекты отклоняющегося поведения» и «Интегрированные стратегии профилактики наркопотребления: теоретические и практические вопросы».

В целях совершенствования механизмов межведомственного взаимодействия, профилактики и раннего выявления немедицинского потребления психоактивных веществ, включая незаконное потребление наркотиков, ежегодно проводятся мероприятия различного формата. В 2024 году среди значимых мероприятий по указанным вопросам можно выделить следующие:

научно-методическое мероприятие по вопросам совершенствования межведомственного взаимодействия в рамках реализации механизма раннего выявления потребления наркотиков. В мероприятии приняли участие представители Минпросвещения России, Минздрава России, МВД России и представители 57 образовательных организаций высшего образования. Всего в работе совещания приняли участие 86 человек;

Всероссийский форум «Независимый студент», посвященный предупреждению социально негативных явлений, в том числе профилактике

наркопотребления. Участие приняло более 300 человек из 133 российских образовательных организаций высшего образования.

В 2024 году в рамках мероприятия «НЕзависимые проекты. Мы за ЗОЖ» проведен конкурс по созданию студентами социальных видеороликов, направленных на привлечение внимания к проблеме зависимости молодежи от психоактивных веществ. В конкурсе приняли участие студенческие команды из 30 образовательных организаций высшего образования, представившие более 90 видеороликов.

Кроме того, в рамках оказания методической поддержки образовательным организациям высшего образования и исполнительным органам субъектов Российской Федерации, осуществляющим государственное управление в сфере образования, функционирует «горячая линия» по вопросам профилактики незаконного потребления наркотических средств и психотропных веществ среди студенческой молодежи, для сотрудников образовательных организаций высшего образования, задействованных в профилактической работе.

На «горячую линию» поступило 108 звонков по вопросам, связанным с проведением социально-психологического тестирования студентов, а также с правомерностью требования сдачи анализов на наличие запрещенных веществ в их организме.

В целях повышения уровня осведомленности граждан, в первую очередь несовершеннолетних и их родителей (законных представителей), о рисках, связанных с незаконным потреблением и распространением наркотиков, в 2024 году государственными средствами массовой информации на федеральном уровне выпущено более 9 тыс. публикаций антинаркотической направленности, на региональном более 4 тыс.

Автономной некоммерческой организацией «Институт развития интернета», выполняющей функции оператора социальной рекламы совместно с МВД России, Российским движением детей и молодежи «Движение Первых», автономной некоммерческой организацией «Национальные приоритеты» регулярно проводятся рекламные кампании, посвященные здоровому образу жизни, профилактике заболеваний и зависимостей. В 2024 году на эти темы было проведено более 19 кампаний социальной рекламы.

Существенным фактором стимулирования средств массовой информации к созданию материалов антинаркотической направленности и пропаганды здорового образа жизни является их государственная поддержка.

По решению Конкурсной комиссии Минцифры России в 2024 году государственную поддержку получил 131 проект по данной тематике на общую сумму 27,9 млн рублей.

Кроме того, Роскомнадзором организовано и проведено 103 семинара (вебинара) с редакциями средств массовой информации в целях недопущения случаев публикации в материалах информации о способах, методах изготовления и использования, а также местах приобретения наркотиков, о способах и местах культивирования наркосодержащих растений, пропаганды их использования и иной информации, распространение которой запрещено законодательством Российской Федерации.

В целях осуществления деятельности по профилактике наркомании среди детей и молодежи, формированию у них навыков здорового образа жизни Министерство спорта Российской Федерации во взаимодействии с органами государственной власти и общественными организациями ведет работу по вовлечению в систематические занятия физической культурой и спортом подрастающего поколения в школьных спортивных клубах, созданных при общеобразовательных организациях, и клубах по месту жительства.

По данным федерального статистического наблюдения по форме № 1-ФК общее количество физкультурно-спортивных клубов в Российской Федерации в 2024 году составило 61,7 тыс. ед. (2023 г. - 64,5 тыс. ед.) с общей численностью занимающихся более 40 млн детей и молодежи (в возрасте от 3 до 29 лет) (2023 г. - 39,03 млн чел.), из них:

33,6 тыс. ед. - на базе общеобразовательных организаций, с охватом занимающихся 5,9 млн человек (2023 г. - соответственно 36,7 тыс. ед. и 5,6 млн чел.);

1,9 тыс. ед. - в организациях профессионального образования, с охватом занимающихся 571,9 тыс. человек (2023 г. - соответственно 2 тыс. ед. и 577,9 тыс. чел.);

566 ед. - в организациях высшего образования, с охватом занимающихся 484,0 тыс. человек (2023 г. - соответственно 509 ед. и 460,2 тыс. чел.);

10,0 тыс. фитнес-клубов с охватом занимающихся 3 млн человек (2023 г. - соответственно 9,8 тыс. ед. и 2,8 млн чел.);

3,5 тыс. детских и подростковых клубов с охватом занимающихся 515,8 тыс. человек (2023 г. - соответственно 3,6 тыс. ед. и 510,6 тыс. чел.).

В целях совершенствования системы физического воспитания и увеличения численности занимающихся физической культурой и спортом среди детей и учащейся молодежи в рамках реализации Единого календарного плана межрегиональных, всероссийских и международных физкультурных и спортивных мероприятий Минспорта России проведено 848 таких мероприятий.

По итогам 2024 года 2 718 979 россиян прошли регистрацию на официальном интернет-портале комплекса ГТО

От общего числа зарегистрированных 1 943 536 человек приняли участие в выполнении нормативов испытаний (тестов) комплекса ГТО в центрах тестирования.

Успешно выполнили нормативы испытаний (тестов) комплекса ГТО на знаки отличия 2 749 900 человек.

Всего за период внедрения комплекса ГТО, с 1 сентября 2014 г. по 1 января 2025 г., прошли регистрацию на интернет-портале комплекса ГТО 24 880 638 россиян или 17,9% от общей численности населения старше 6 лет (из них 268 459 человек - инвалиды и лица с ОВЗ).

Из общего числа участников физкультурно-спортивного движения ГТО 62,4% или 15 537 509 человек приняли участие в выполнении нормативов ГТО.

83,5% россиян от общего числа приступивших к тестированию или 12 977 403 человека, завершили его выполнение и показали высокий уровень физической подготовленности, соответствующий знакам отличия ГТО.

Минспорт России уделяет большое внимание организации взаимодействия с некоммерческими организациями и объединениями.

В 2024 году в рамках федерального проекта «Спорт - норма жизни» оказана грантовая поддержка 27 некоммерческим организациям, реализующим проекты по вовлечению детей и молодежи в занятия физической культурой и спортом.

В подведомственных Минкультуры России образовательных организациях в рамках воспитательной работы со студентами проведены мероприятия, направленные на формирование отрицательного отношения к употреблению наркотиков, популяризацию здорового образа жизни, в том числе:

Студенческая акция «Музыканты против наркотиков», беседы антинаркотической направленности «За здоровый образ жизни» (Астраханская государственная консерватория);

Лекция об уголовной ответственности за незаконные действия с наркотиками (Дальневосточный государственный институт искусств);

Беседы-дискуссии «Не сломай свою судьбу», «Преступления против здоровья населения и общественной нравственности» (Донецкая государственная музыкальная академия имени С.С. Прокофьева);

Кураторский час «Стоп наркотики!» (Луганская государственная академия культуры и искусств имени Михаила Матусовского);

Просветительский лекторий «Вся правда о наркотиках», акция «Стоп наркотикам», выставка плаката (Московский государственный институт культуры);

Дискуссионная площадка «Мы против вредных привычек» (Нижегородская государственная консерватория им. М.И. Глинки);

Круглый стол «Наркотики – белая смерть. Наркотики и гибель искусства» (Российский институт театрального искусства – ГИТИС);

Просветительская встреча «Наркотики – путь за решетку» (Санкт-Петербургский государственный институт культуры) и другие.

В части кинематографии в приоритетные темы государственной финансовой поддержки кинопроизводства в 2025 г., утвержденные приказом Минкультуры России от 25 декабря 2024 г. № 2747, включена тема «Пропаганда здорового образа жизни и сохранения народонаселения». В 2024 г. был выпущен игровой фильм «Чистый лист» (реж. Полина Кондратьева), направленный на формирование в обществе негативного отношения к употреблению наркотиков. В 2024 г. фильм стал победителем фестиваля короткометражного и дебютного кино «Короче» в конкурсе полнометражных дебютов, а его всероссийская премьера состоялась 20 февраля 2025 г. Также 24 – 29 октября 2024 г. в Московской области проходил XXII Международный фестиваль спортивного кино, призванный способствовать популяризации здорового образа жизни в обществе.

Федеральные музеи, подведомственные Минкультуры России, в полной мере используют культурный потенциал для организации досуга граждан, в том

числе несовершеннолетних. Проводятся выставки, экскурсии, лекции, мастер-классы, игровые мероприятия, обеспечивающие формирование ценностных ориентиров и установок, направленных на воспитание гармонично развитой личности. В 2024 году федеральными музеями было проведено свыше 2,7 тыс. выставок и около 40 тыс. культурно-образовательных мероприятий. Их посещаемость превысила 49 миллионов человек.

Минобороны России в июне 2024 года проведена акция «Армия против наркотиков!». В период с 24 по 30 июня прошла неделя правовых знаний, а 28 июня – Единый день правовых знаний по теме «Социальные и медицинские последствия потребления наркотических средств и психотропных веществ. Уголовная и административная ответственность за правонарушения, связанные с незаконным оборотом наркотиков».

В ходе проведения акции региональными и территориальными органами военной полиции, а также военными комендатурами гарнизонов проведено 662 проверки с использованием экспресс тестов на наркотики, проверено 10 948 военнослужащих. Всего к проведению мероприятий акции привлекалось 1 543 военнослужащих военной полиции.

Кроме того, подготовлены и направлены в войска указания по совершенствованию деятельности по предупреждению незаконного потребления и оборота запрещенных веществ.

Сокращение числа лиц, у которых диагностированы наркомания или пагубное (с вредными последствиями) употребление наркотиков

Наркологическая служба Российской Федерации, в состав которой входят научно-практические центры, диспансеры и больницы, стационарные отделения, амбулаторные кабинеты (отделения), реабилитационные подразделения и химико-токсикологические лаборатории, осуществляла деятельность во всех субъектах Российской Федерации.

В медицинских организациях государственной и муниципальной систем здравоохранения наркологическая помощь оказывалась всем имеющим медицинские показания гражданам Российской Федерации на бесплатной основе и в добровольном порядке.

В 2024 году ремиссия длительностью 1 год и более наблюдалась у 23 пациентов из 100 больных наркоманией (в 2023 году – 23,7). Таким образом, в 2024 г. почти четверть пациентов с наркотической зависимостью, наблюдавшихся у психиатра-нарколога, не употребляли наркотики.

В связи с выздоровлением (стойким улучшением) в 2024 году было снято с диспансерного наблюдения 7 619 пациентов с наркоманией (в 2023 году – 7 486) и 14 614 пациентов с пагубным употреблением наркотиков (в 2023 году – 14 989), таким образом суммарно 22 233 пациента снято с диспансерного наблюдения в 2024 г. в связи с выздоровлением (стойким улучшением).

Продолжена работа по развитию системы социальной реабилитации больных наркоманией, а также ресоциализации наркопотребителей.

Федеральным законом от 5 декабря 2022 г. № 504-ФЗ¹ (вступил в силу с 1 сентября 2023 г.) определено содержание социальной реабилитации больных наркоманией как оказание социальных услуг (за исключением социально-бытовых²) в соответствии с законодательством о социальном обслуживании и оказание государственной социальной помощи³.

Согласно нормам Закона, социальная реабилитация может осуществляться в полустационарной организации социального обслуживания или структурном подразделении полустационарной организации социального обслуживания, а также на базе профильных негосударственных организаций, обладающих необходимыми материально-техническими и кадровыми ресурсами и включенных в реестр поставщиков социальных услуг субъекта Российской Федерации.

Определен перечень услуг, который предоставляется в рамках проведения социальной реабилитации больных наркоманией, к которым отнесены: социально-психологические услуги; социально-педагогические услуги; социально-трудовые услуги; социально-правовые услуги; оказание государственной социальной помощи на основании социального контракта.

Необходимо отметить, до принятия Закона в системе социального обслуживания отсутствовали услуги по социальной реабилитации больных наркоманией, а также подготовленные специалисты по работе с данной категорией граждан по профилю «психиатрия-наркология».

Социальная реабилитация больных наркоманией осуществляется при соблюдении следующих условий:

больной наркоманией должен пройти курс медицинской реабилитации и находиться в устойчивой ремиссии;

быть признанным нуждающимся в социальном обслуживании.

В настоящее время работа по социальной реабилитации больных наркоманией развернута на базе действующих организаций социального обслуживания.

Как показали результаты проведенного в 2024 году Минтрудом России мониторинга на территории Российской Федерации, услуги по социальной реабилитации больным наркоманией предоставлялись 721 организацией, из которых 642 или 89% – государственные, 79 или 11% – негосударственные.

Общая численность больных наркоманией, признанных нуждающимися в социальном обслуживании в медицинских организациях, получивших социальные услуги в организации социального обслуживания, составила 1 675 человек из них: в государственных – 932 человека, в негосударственных – 743 человека.

Общая численность больных наркоманией, которым оказаны социальные услуги в организации социального обслуживания, – 6 171 человек из них:

¹ «О внесении изменений в статью 54 Федерального закона от 8 января 1998 года № 3-ФЗ «О наркотических и психотропных веществах». Далее – «Закон».

² Обеспечение площадью жилых помещений, питанием, мягким инвентарем, одеждой, обувью, нательным бельем и постельными принадлежностями.

³ На основании социального контракта в соответствии с нормами статьи 8.1 Федерального закона от 17 июля 1999 г. № 178-ФЗ «О государственной социальной помощи».

в государственных – 3 231 в негосударственных – 2 940. Результаты прохождения социальной реабилитации:

трудоустроено – 1 309 человек из них: в государственных – 505, в негосударственных – 804.

прошли курсы переобучения/повышения квалификации – 248 человека в государственных – 34, в негосударственных – 214.

заключено социальных контрактов – 139 человек из них: в государственных – 86, в негосударственных – 53.

восстановлено документов – 683 человек из них: в государственных – 332, в негосударственных – 351.

восстановлено семейных связей – 2 609 человек из них: в государственных – 1 030, в негосударственных – 1 579.

Осужденные, имеющие наркологические заболевания, направляются для прохождения лечения в одно из 9 специализированных лечебно-исправительных учреждений уголовно-исполнительной системы¹, восемь из которых предназначены для амбулаторного лечения осужденных мужчин и одно для лечения женщин. Общий лимит наполнения составляет 5 974 человека.

Для проведения реабилитации наркозависимых в учреждениях УИС функционируют реабилитационные отделения на базе медико-санитарных частей² ФСИН России: ФКУЗ МСЧ-21 ФСИН России (Чувашская Республика – Чувашия), ФКУЗ МСЧ-22 ФСИН России (Алтайский край), ФКУЗ МСЧ-24 ФСИН России (Красноярский край), ФКУЗ МСЧ-26 ФСИН России (Ставропольский край), ФКУЗ МСЧ-29 ФСИН России (Архангельская область), ФКУЗ МСЧ-61 ФСИН России (Ростовская область), ФКУЗ МСЧ-77 ФСИН России (г. Москва). Общий лимит наполнения 203 койко-места.

Кроме того, во ФСИН России действуют 3 специализированные психиатрические больницы на 399 койко-мест и 28 психиатрических отделений на 888 койко-мест в структуре многопрофильных больниц в территориальных органах ФСИН России.

Укомплектованность указанных учреждений врачами-психиатрами составляет 62% от штатного расписания, врачами-психиатрами-наркологами – 59,7%.

При отсутствии в штатной структуре МСЧ врачей-психиатров и врачей-психиатров-наркологов оказание специализированной медицинской помощи осуществляется на основании заключенных договоров с учреждениями государственной и муниципальной систем здравоохранения субъектов Российской Федерации.

¹ В соответствии с приказом Минюста России от 16 августа 2006 г. № 263 «Об утверждении перечней лечебно-профилактических и лечебно-исправительных учреждений уголовно-исполнительной системы для оказания медицинской помощи осужденным».

² Далее – «МСЧ».

Сокращение количества преступлений и правонарушений, связанных с незаконным оборотом наркотиков

Несмотря на сокращение предварительно расследованных наркопреступлений, совершенных иностранными гражданами, которое коррелируется с усилением мер по миграционному контролю, сохранится негативное влияние на наркоситуацию в Российской Федерации деятельности организованных преступных групп с их участием.

В частности, количество установленных иностранных граждан, совершивших наркопреступления, в 2024 году снизилось на 14,6% (с 4 346 до 3 712), в том числе на 19,7% (с 2 697 до 2 167) – совершивших преступления в групповых формах соучастия, их криминальная активность по-прежнему продолжает оказывать воздействие на оперативную обстановку в сфере незаконного оборота наркотиков.

При этом их доли в общем числе лиц, совершивших наркопреступления, в том числе в групповых формах соучастия, составили 5,3% (2023 г. – 5,6%) и 14% (2023 г. – 16%) соответственно.

Среди иностранных граждан, причастных к незаконному обороту наркотиков на территории России, наибольшую криминальную активность проявляют граждане Узбекистана – 35,1% (1 302 чел., -24,6%), Таджикистана – 20,9% (775 чел., -20,1%), Киргизии – 8,1% (302 чел., +3,4%), Беларуси – 8,1% (301 чел., +23,9%) и Украины – 5,5% (205 чел., -37,3%).

Значимым направлением в сфере борьбы с преступлениями, связанными с незаконным оборотом наркотиков, совершаемыми иностранными гражданами на территории страны, является работа по принятию уполномоченными органами решений о нежелательности пребывания (проживания) в Российской Федерации иностранных граждан, причастных к незаконному обороту наркотиков, и о запрете им въезда на территорию Российской Федерации¹ по иным основаниям.

В рамках реализации полномочий, определенных Указом Президента Российской Федерации от 30 мая 2019 г. № 244, в 2024 году ФСИН России вынесено 3 572 (2023 г. – 1 920, +86%) решений о нежелательности пребывания (проживания) в Российской Федерации иностранных граждан, отбывающих наказание за совершение преступлений, связанных с незаконным оборотом наркотиков.

Территориальными органами ФСИН России в отношении указанной категории лиц принято 4 294 (2023 г. – 3 289, +30,6) решений о неразрешении им въезда в Российскую Федерацию.

С учетом геополитических процессов, происходивших в последние три года, все большее значение приобретает вопрос совершенствования механизмов пограничного и таможенного контроля, укрепления государственной границы и повышения уровня ее технической оснащенности.

В частности, таможенными органами Российской Федерации в ходе

¹ Далее – «нежелательность пребывания».

таможенного контроля лиц, транспортных средств и грузов, а также оперативно-розыскных мероприятий из незаконного оборота изъято более 22 тонн подконтрольных веществ.

В период с 13 по 22 мая 2024 г. в целях перекрытия каналов контрабанды наркотиков и их прекурсоров на территорию Российской Федерации через порты Каспийского бассейна МВД России совместно с ФСБ России, ФТС России, Минобороны России и Росгвардией на территории Астраханской, Волгоградской областей, республик Дагестан и Калмыкия проведена федеральная комплексная оперативно-профилактическая операция «Звезда Каспия – 2024».

Всего по результатам операции из незаконного оборота изъяты 561 кг подконтрольных веществ.

Кроме того, в 2024 году таможенными органами Российской Федерации во взаимодействии с территориальными подразделениями ФСБ России и МВД России организовано проведение 269 оперативно-розыскных мероприятий «контролируемая поставка», из незаконного оборота изъято 19 т 429 кг 450 г подконтрольных веществ.

В рамках реализации ведомственного проекта «Строительство, реконструкция и техническое перевооружение пунктов пропуска через государственную границу Российской Федерации» госпрограммы «Развитие транспортной системы» в 2024 году осуществлено строительство площадок для мобильных инспекционно-досмотровых комплексов в автомобильных пунктах пропуска «Бурачки» в Псковской области, «Марково», «Пограничный», «Краскино» в Приморском крае, «Кани-Курган» в Амурской области, «Хандагайты» в Республике Тыва. Ввод их в эксплуатацию запланирован в текущем году.

Кроме того, осуществлена замена существующего стационарного оборудования инспекционно-досмотровых комплексов на легковозводимые комплексы моделей СТ-2636 и СТ-2640.

В железнодорожных пунктах пропуска «Пограничный» в Приморском крае, «Нижнеленинское» в Еврейской автономной области, «Забайкальск» в Забайкальском крае строительно-монтажные работы в отчетном периоде завершены в полном объеме, стационарные инспекционно-досмотровые комплексы введены в эксплуатацию.

При поддержке подразделений полиции специального назначения территориальных органов Росгвардии в 2024 году обеспечено силовое сопровождение 6 878 специальных операций (мероприятий) МВД России.

Подразделениями вневедомственной охраны с помощью технических средств охраны обеспечена безопасность 7 899 комнат хранения наркотиков. Краж имущества из указанных мест хранения не допущено.

Одним из важных направлений реализации Стратегии является противодействие легализации доходов, полученных в результате незаконного оборота наркотиков.

В 2024 году отмечен рост на 23,7% (с 317 до 392) количества выявленных преступлений, связанных с легализацией доходов, приобретенных преступным путем (ст. 174, 174.1 УК РФ).

Установленная сумма легализованных наркодоходов (денежных средств или иного имущества по окончанием органами внутренних дел предварительным расследованием уголовным делам) составила 930 млн 776 тыс. руб. (2023 г. – 1 млрд 31 млн 32 тыс. руб.).

Росфинмониторингом осуществлено взаимодействие с правоохранительными органами в рамках свыше 2,5 тыс. финансовых расследований (2023 г. – 2,2 тыс.), часть которых связана с нейтрализацией организованных преступных групп, использующих для сокрытия финансовых следов своей деятельности ИТ-технологии, криптовалюты, а также банковские счета третьих лиц (дропов).

По результатам всех проверок в правоохранительные органы направлено 305 материалов, с использованием которых возбуждено 215 уголовных дел (в том числе 122 – ст. 174 и 174.1 УК РФ) и при вынесении 206 обвинительных приговоров (в том числе 57 – ст. 174 и 174.1 УК РФ).

Совершенствование международного сотрудничества в сфере оборота наркотиков

Приоритетным направлением внешней политики Российской Федерации в сфере контроля над наркотиками в 2024 году стала интенсификация профильного сотрудничества с союзниками по СНГ, ОДКБ, ШОС, ЦАРИКЦ, дружественными странами Глобального Юга и Востока, а также с партнерами в БРИКС и в диалоговых форматах Россия – Африка и Россия – АСЕАН. Основная цель такого курса – дальнейшее углубление межгосударственного взаимодействия в борьбе с трансграничным наркотрафиком и недопущение закрепления западной нарколиберальной идеологии в важных для Российской Федерации регионах.

Указанные направления деятельности стали одним из фокусов российского председательства в СНГ в 2024 году. Содержательный обмен мнениями по наркотематике состоялся в ходе межмидовских консультаций государств-участников СНГ по проблематике новых вызовов и угроз (Минск, 6-7 июня 2024 г.). Стремление продолжать линию на противодействие любым попыткам пересмотра и ослабления действующей международно-правовой системы наркоконтроля, основанной на трех профильных конвенциях ООН, а также необходимость расширения всех направлений антинаркотического сотрудничества в рамках Содружества с заинтересованными международными организациями для продвижения к миру, свободному от наркотиков, закреплены в принятом 7 октября 2024 года Заявлении министров иностранных дел государств-участников СНГ о принципах сотрудничества в обеспечении безопасности в Евразии. Свою востребованность и актуальность доказало Сопровождение руководителей антинаркотических подразделений компетентных органов государств-участников Содружества (Москва, 10 декабря 2024 года).

По итогам мероприятия, организованного по инициативе России в рамках СНГ впервые, принято совместное заявление, в котором определены конкретные контуры совместных направлений деятельности на антинаркотическом треке.

Весомый вклад в укрепление практического сотрудничества в деле противодействия наркотрафику и разрушение финансовых связей наркопреступности традиционно внесли комплексные антинаркотические операции «Канал», проведенные под эгидой ОДКБ 24 – 28 июня 2024 г. и 21 – 25 октября 2024 г. (с размещением международных координационных штабов во Владивостоке и Душанбе соответственно).

В указанных мероприятиях приняли участие правоохранительные структуры, пограничные и таможенные органы, органы государственной безопасности, наблюдатели от компетентных органов КНР, Ирана, ШОС, СНГ, Управления ООН по наркотикам и преступности (УНП ООН), а также подразделения финансовой разведки Республики Беларусь, Исламской Республики Иран, Республики Казахстан, Кыргызской Республики, Российской Федерации, Республики Таджикистан.

В 2024 году были заложены основы для вывода на качественно новый уровень профильного взаимодействия в рамках ШОС. Совет глав государств Организации 4 июля 2024 г. утвердил обновленную Антинаркотическую стратегию ШОС на 2024 – 2029 годы и План действий по ее реализации, а также одобрил решение о создании Антинаркотического центра ШОС в Душанбе. При этом в отчетный период продолжился регулярный экспертный диалог между антинаркотическими ведомствами государств-членов ШОС в рамках соответствующего трехуровневого механизма. В формате ВКС 22 – 25 апреля и 3 июня 2024 г. состоялись Соплеменные совещания руководителей компетентных органов государств-членов ШОС, наделенных полномочиями по борьбе с незаконным оборотом наркотиков, а также рабочих групп по снижению спроса на наркотики, по правоохранительной деятельности и пресечению наркопреступности, по контролю за прекурсорами и по совершенствованию договорно-правовой базы сотрудничества в этой области.

Российское председательство в БРИКС в 2024 году сумело придать импульс дальнейшему развитию кооперации в сфере противодействия наркоугрозе в рамках объединения. «На полях» 67-й сессии Комиссии ООН по наркотическим средствам (Вена, 14 – 22 марта 2024 г.)¹ по инициативе России организовано специальное мероприятие БРИКС по проблематике борьбы с наркопреступлениями с использованием ИКТ и виртуальных платежных систем, направленное на наращивание профильного межгосударственного взаимодействия.

Знаменательным этапом в углублении профильного диалога стало очередное заседание Антинаркотической рабочей группы БРИКС (Москва, 21 мая 2024 г.). По итогам заседания принято подготовленное российским председательством совместное заявление о развитии международного взаимодействия БРИКС в сфере борьбы с незаконным оборотом наркотиков.

¹ Далее – «КНС ООН», «Комиссия».

Примечательно, что вышеуказанные мероприятия позволили вовлечь в антинаркотическое сотрудничество БРИКС его новых членов.

В русле внешнеполитической линии на укрепление отношений со странами Африки по инициативе российской стороны в Совместное заявление участников первой министерской конференции Форума партнерства Россия – Африка (Сочи, 10 ноября 2024 г.) включен отдельный пункт о намерении активизации нашего сотрудничества в борьбе с незаконным оборотом наркотиков, обмен информацией и передовым опытом в этой сфере, а также в области лечения и реабилитации лиц, страдающих расстройствами, связанными с употреблением веществ, профилактики употребления наркотиков и популяризации здорового образа жизни.

В развитие совместного заявления лидеров России и стран АСЕАН от октября 2021 года продолжился углубляться антинаркотический диалог со странами «десятки», основанный на общих подходах к решению мировой проблемы наркотиков с упором на нулевую терпимость к их незаконному обороту и злоупотреблению ими. Российская межведомственная делегация приняла участие в Шестой встрече старших должностных лиц Россия – АСЕАН по борьбе с наркотиками (ВКС, 4 октября 2024 г.) и в 42-й конференции Ассоциации национальных полиций государств-участников АСЕАН (Мьянма, 21 – 25 октября 2024 г.), одной из центральных тем которой стало обсуждение совместных мер по борьбе с незаконным производством и оборотом наркотиков. Вновь подтверждена практическая значимость организованных российской стороной в 2024 году учебных программ по противодействию незаконному обороту наркотиков для сотрудников правоохранительных органов государств-участников АСЕАН.

Особое внимание в отчетный период традиционно уделялось наращиванию международного сотрудничества в целях купирования наркоугрозы из Афганистана. Несмотря на одностороннее решение ООН о заморозке деятельности Секретариата Парижского пакта (межгосударственного деполитизированного формата по обсуждению афганской наркопроблематики), российская дипломатия продолжила акцентировать на профильных площадках, в том числе в ходе заседаний Совбеза ООН, необходимость скорейшего становления свободного от наркотиков Афганистана. При этом указывали, что это станет возможным только после признания западными странами ответственности за постконфликтное восстановление Афганистана и снятия с него санкций.

Теме активизации усилий на антинаркотическом треке на афганском направлении было уделено особое внимание в ходе третьего заседания Министров иностранных дел Ирана, Китая, Пакистана и России по Афганистану (Нью-Йорк, 27 сентября 2024 г.). Участниками шестого заседания Московского формата консультаций по Афганистану (Москва, 4 октября 2024 г.) выражена готовность оказывать Кабулу профильное содействие, что отражено в итоговом совместном заявлении. Важность продолжения скоординированных усилий для борьбы с распространением наркотрафика в соседние страны и укрепления регионального взаимодействия по вопросам Афганистана

акцентируется в Заявлении Министров иностранных дел государств-членов ОДКБ о положении в Афганистане, принятом 3 декабря 2024 г.

На международных профильных площадках, в первую очередь в КНС ООН и Третьем комитете Генассамблеи ООН, Российская Федерация в отчетный период проводила последовательную линию по недопущению пересмотра действующего международно-правового режима контроля над наркотиками.

В ходе сегмента высокого уровня 67-й сессии КНС ООН российская делегация совместно с государствами-единомышленниками добилась принятия сбалансированного итогового документа о среднесрочном обзоре выполнения государствами антинаркотических обязательств, обозначенных в Министерской декларации 2019 года, закрепив в нем политические договоренности стран в сфере контроля над наркотиками на последующие пять лет.

В ходе упомянутой сессии КНС ООН принят российский проект коллективного заявления от имени 46 государств, в котором подчеркивается обязанность государств соблюдать международные договоры в сфере контроля над наркотиками и недопустимость легализации наркотиков для немедицинских целей. Кроме того, впервые в рамках КНС ООН по инициативе России представлено совместное заявление 11 стран о незаконности односторонних санкций и их разрушительном воздействии на антинаркотическое сотрудничество.

Вместе с тем в марте 2024 года ряд зарубежных неправительственных организаций, финансируемых крупными западными фондами, преимущественно из США, Великобритании, Нидерландов, Норвегии («Евразийская ассоциация снижения вреда», IDPC), распространили в СМИ и Интернете пропагандистские материалы с заголовками «Снижение вреда» выходит на первый план, как только наркополитика ООН освобождается от оков консенсуса».

Поводом для публикаций послужило закрепление термина «снижение вреда» в резолюции (E/CN.7/2024/L.5/Rev.2), принятой впервые за много лет голосованием в ходе 67-й сессии КНС ООН. При этом авторы бравируют тем, что вопреки позиции России «снижение вреда теперь является «согласованным термином на КНС ООН» и «после десятилетий, в течение которых Комиссия полагалась на консенсус в ущерб прогрессу, в 2024 году она, наконец-то, освободилась от этого и впервые согласилась с термином «снижения вреда» путем голосования.

Российская Федерация также продолжила отстаивать мандат Международного комитета по контролю над наркотиками (МККН) по надзору за выполнением государствами положений трех антинаркотических конвенций ООН.

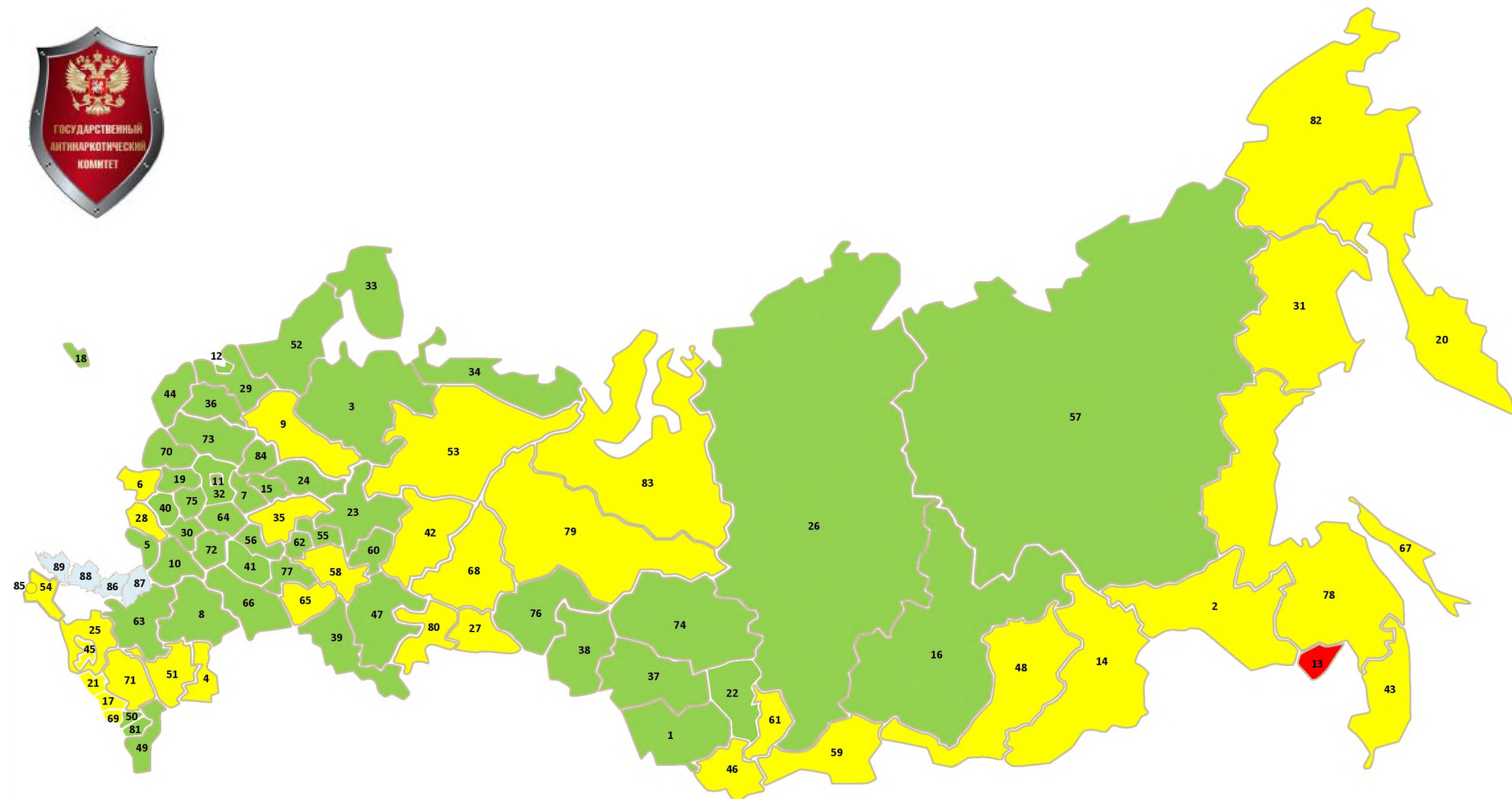
Одновременно в отчетный период продолжилось продвижение российских приоритетов в сфере наркоконтроля через финансируемую нашей страной проектную деятельность УНП ООН. Приоритетными направлениями стали программы подготовки наркополицейских из государств Центральной Азии, Пакистана и Ирана на базе учебных заведений МВД России, а также укрепление антинаркотического потенциала Ирана и Киргизии.

В целях дальнейшей реализации проекта УНП по профилактике молодежи в странах Центральной Азии и проведения Молодежного форума «на полях» регулярных сессий КНС Российская Федерация выделила очередной транш из добровольного российского взноса в Фонд УНП.

Российская Федерация также продолжила поддерживать деятельность Центральноазиатского регионального информационного координационного центра по борьбе с незаконным оборотом запрещенных веществ (ЦАРИКЦ).

Вопросы наращивания практического сотрудничества в сфере наркоконтроля также продвигались в 2024 году в ходе двусторонних встреч и консультаций с иностранными партнерами по линии МИД России, МВД России и других заинтересованных органов государственной власти.

Вовлеченность населения в незаконный оборот наркотиков по результатам мониторинга наркоситуации с Российской Федерацией в 2024 году*



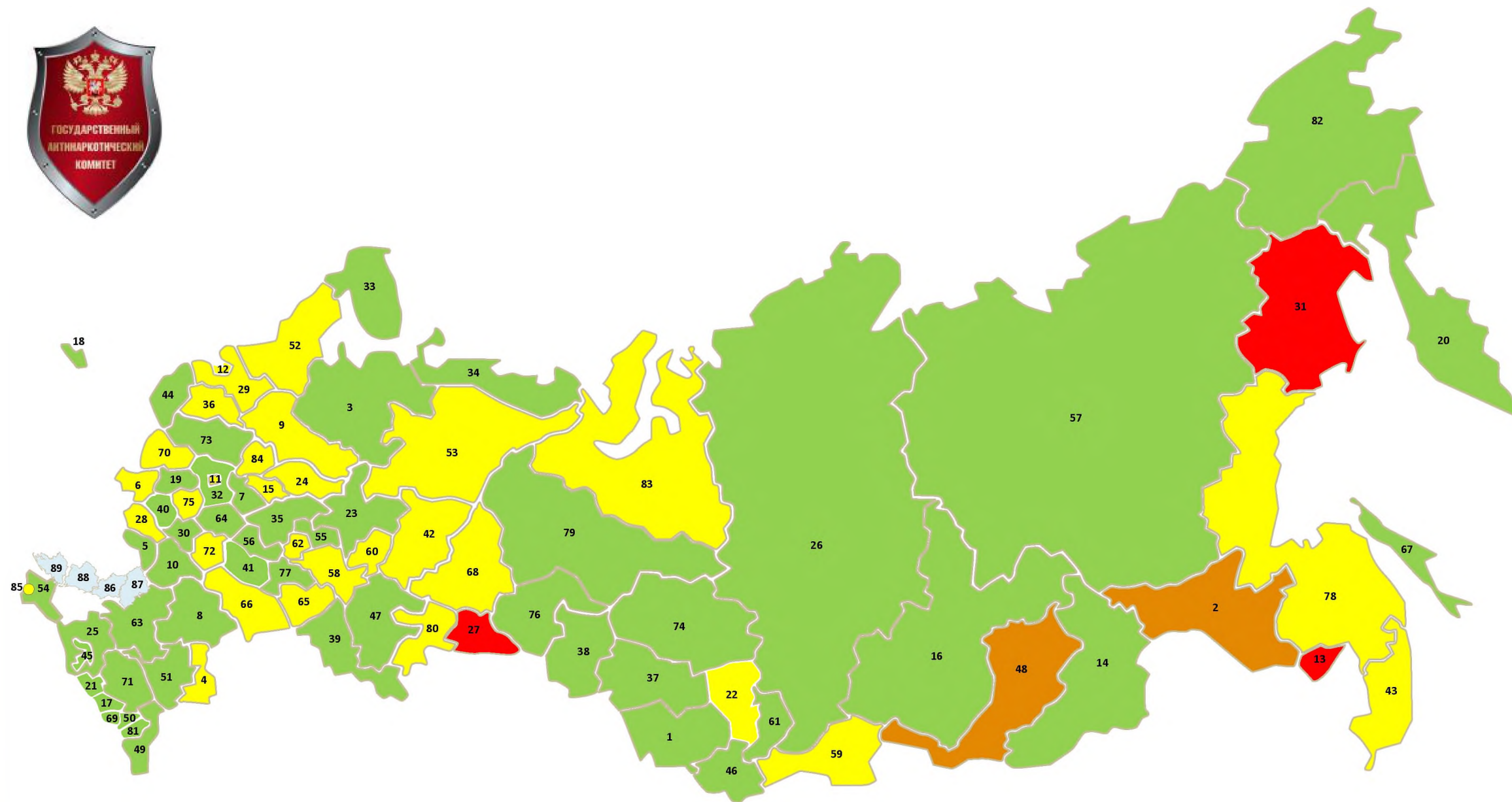
1. Алтайский край		21. Карачаево-Черкесская Республика		41. Пензенская область		61. Республика Хакасия		81. Чеченская Республика	
2. Амурская область		22. Кемеровская область - Кузбасс		42. Пермский край		62. Чувашская Республика		82. Чукотский АО	
3. Архангельская область		23. Кировская область		43. Приморский край		63. Ростовская область		83. Ямало-Ненецкий АО	
4. Астраханская область		24. Костромская область		44. Псковская область		64. Рязанская область		84. Ярославская область	
5. Белгородская область		25. Краснодарский край		45. Республика Адыгея		65. Самарская область		85. г. Севастополь	
6. Брянская область		26. Красноярский край		46. Республика Алтай		66. Саратовская область		86. Донецкая Народная Республика	
7. Владимирская область		27. Курганская область		47. Республика Башкортостан		67. Сахалинская область		87. Луганская Народная Республика	
8. Волгоградская область		28. Курская область		48. Республика Бурятия		68. Свердловская область		88. Запорожская область	
9. Вологодская область		29. Ленинградская область		49. Республика Дагестан		69. Республика Северная Осетия - Алания		89. Херсонская область	
10. Воронежская область		30. Липецкая область		50. Республика Ингушетия		70. Смоленская область			
11. г. Москва		31. Магаданская область		51. Республика Калмыкия		71. Ставропольский край			
12. г. Санкт-Петербург		32. Московская область		52. Республика Карелия		72. Тамбовская область			
13. Еврейская автономная область		33. Мурманская область		53. Республика Коми		73. Тверская область			
14. Забайкальский край		34. Ненецкий АО		54. Республика Крым		74. Томская область			
15. Ивановская область		35. Нижегородская область		55. Республика Марий Эл		75. Тульская область			
16. Иркутская область		36. Новгородская область		56. Республика Мордовия		76. Тюменская область			
17. Кабардино-Балкарская Республика		37. Новосибирская область		57. Республика Саха (Якутия)		77. Ульяновская область			
18. Калининградская область		38. Омская область		58. Республика Татарстан		78. Хабаровский край			
19. Калужская область		39. Оренбургская область		59. Республика Тыва		79. Ханты-Мансийский АО - Югра			
20. Камчатский край		40. Орловская область		60. Удмуртская Республика		80. Челябинская область			

Российская Федерация

Критерии состояния наркоситуации
НЕЙТРАЛЬНАЯ
НАПРЯЖЕННАЯ
ПРЕДКРИЗИСНАЯ
КРИЗИСНАЯ

* Соотношение общего числа лиц, совершивших наркопреступления, и общего числа лиц, совершивших административные правонарушения в сфере незаконного оборота наркотиков, к среднегодовой численности населения в расчете на 100 000 человек

Уровень вовлеченности несовершеннолетних в незаконный оборот наркотиков по результатам мониторинга наркоситуации в Российской Федерации в 2024 году*



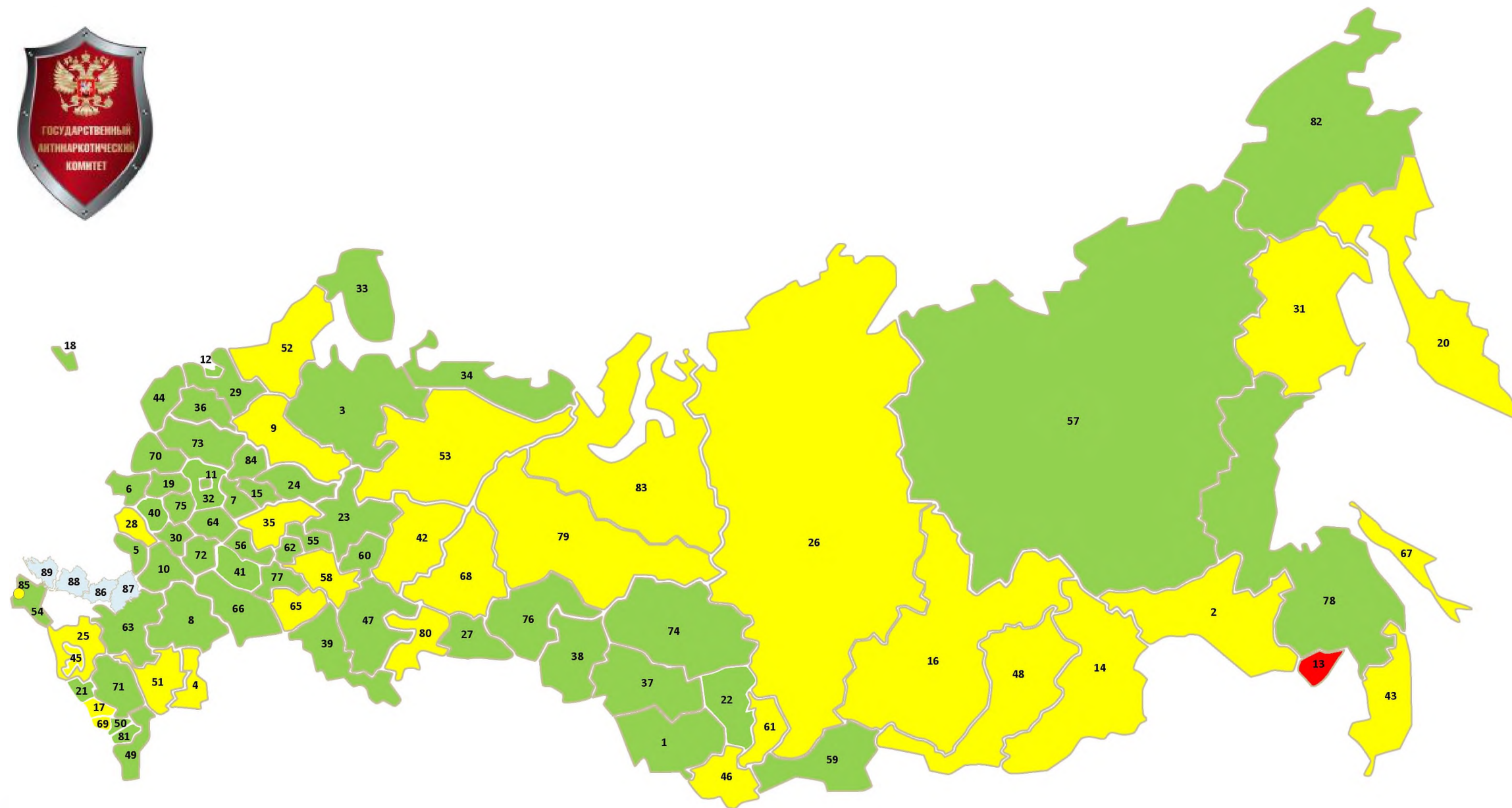
1. Алтайский край	21. Карачаево-Черкесская Республика	41. Пензенская область	61. Республика Хакасия	81. Чеченская Республика
2. Амурская область	22. Кемеровская область - Кузбасс	42. Пермский край	62. Чувашская Республика	82. Чукотский АО
3. Архангельская область	23. Кировская область	43. Приморский край	63. Ростовская область	83. Ямало-Ненецкий АО
4. Астраханская область	24. Костромская область	44. Псковская область	64. Рязанская область	84. Ярославская область
5. Белгородская область	25. Краснодарский край	45. Республика Адыгея	65. Самарская область	85. г. Севастополь
6. Брянская область	26. Красноярский край	46. Республика Алтай	66. Саратовская область	86. Донецкая Народная Республика
7. Владимирская область	27. Курганская область	47. Республика Башкортостан	67. Сахалинская область	87. Луганская Народная Республика
8. Волгоградская область	28. Курская область	48. Республика Бурятия	68. Свердловская область	88. Запорожская область
9. Вологодская область	29. Ленинградская область	49. Республика Дагестан	69. Республика Северная Осетия - Алания	89. Херсонская область
10. Воронежская область	30. Липецкая область	50. Республика Ингушетия	70. Смоленская область	
11. г. Москва	31. Магаданская область	51. Республика Калмыкия	71. Ставропольский край	
12. г. Санкт-Петербург	32. Московская область	52. Республика Карелия	72. Тамбовская область	
13. Еврейская автономная область	33. Мурманская область	53. Республика Коми	73. Тверская область	
14. Забайкальский край	34. Ненецкий АО	54. Республика Крым	74. Томская область	
15. Ивановская область	35. Нижегородская область	55. Республика Марий Эл	75. Тульская область	
16. Иркутская область	36. Новгородская область	56. Республика Мордовия	76. Тюменская область	
17. Кабардино-Балкарская Республика	37. Новосибирская область	57. Республика Саха (Якутия)	77. Ульяновская область	
18. Калининградская область	38. Омская область	58. Республика Татарстан	78. Хабаровский край	
19. Калужская область	39. Оренбургская область	59. Республика Тыва	79. Ханты-Мансийский АО - Югра	
20. Камчатский край	40. Орловская область	60. Удмуртская Республика	80. Челябинская область	

Российская Федерация

Критерии состояния наркоситуации
НЕЙТРАЛЬНАЯ
НАПРЯЖЕННАЯ
ПРЕДКРИЗИСНАЯ
КРИЗИСНАЯ

* Соотношение общего числа несовершеннолетних, совершивших наркопреступления, и общего числа несовершеннолетних, совершивших административные правонарушения в сфере незаконного оборота наркотиков,

Криминогенность наркомании по результатам мониторинга наркоситуации в Российской Федерации в 2024 году*



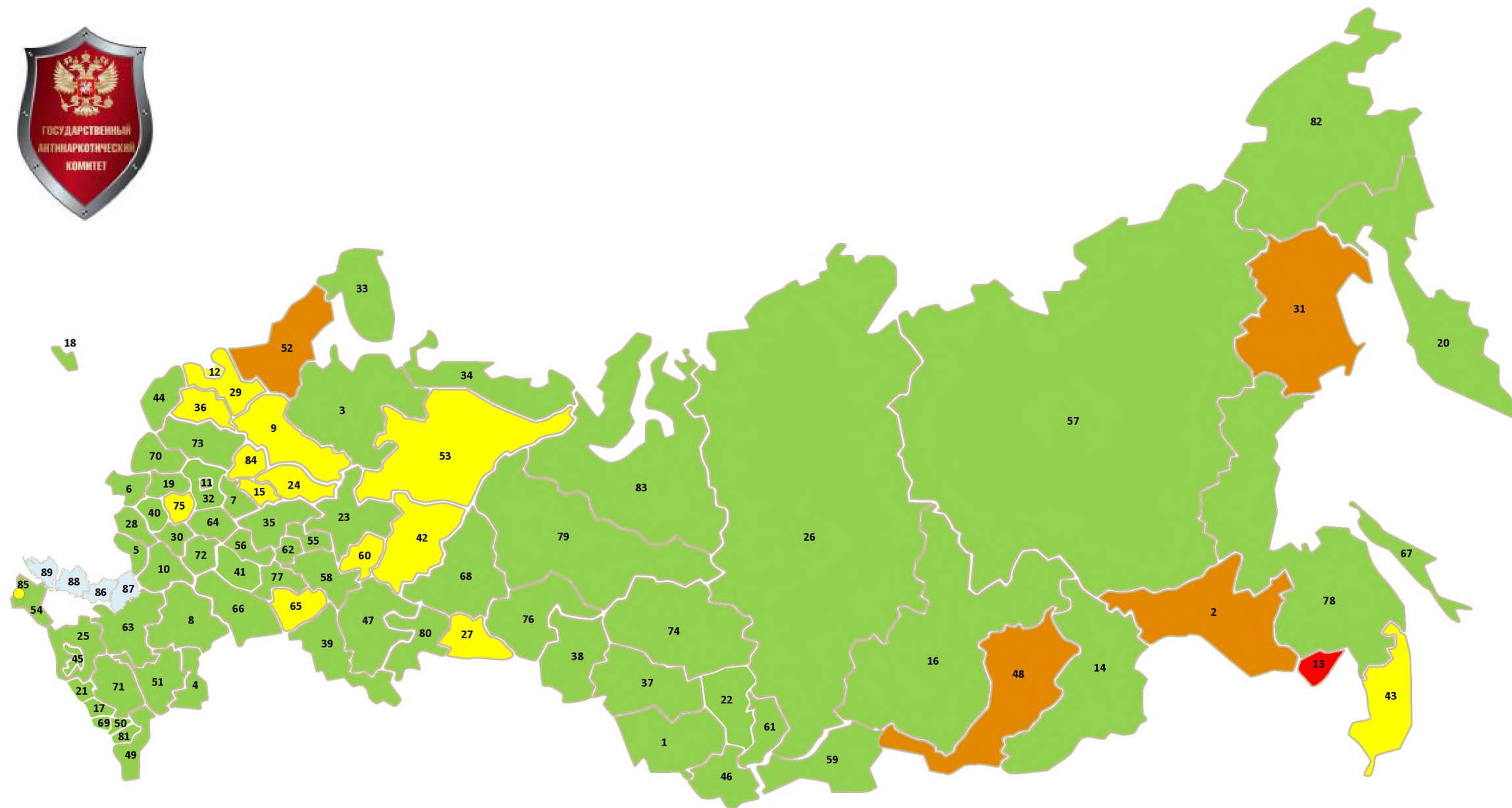
1. Алтайский край		21. Карачаево-Черкесская Республика		41. Пензенская область		61. Республика Хакасия		81. Чеченская Республика	
2. Амурская область		22. Кемеровская область - Кузбасс		42. Пермский край		62. Чувашская Республика		82. Чукотский АО	
3. Архангельская область		23. Кировская область		43. Приморский край		63. Ростовская область		83. Ямало-Ненецкий АО	
4. Астраханская область		24. Костромская область		44. Псковская область		64. Рязанская область		84. Ярославская область	
5. Белгородская область		25. Краснодарский край		45. Республика Адыгея		65. Самарская область		85. г. Севастополь	
6. Брянская область		26. Красноярский край		46. Республика Алтай		66. Саратовская область		86. Донецкая Народная Республика	нет сведений
7. Владимирская область		27. Курганская область		47. Республика Башкортостан		67. Сахалинская область		87. Луганская Народная Республика	
8. Волгоградская область		28. Курская область		48. Республика Бурятия		68. Свердловская область		88. Запорожская область	
9. Вологодская область		29. Ленинградская область		49. Республика Дагестан		69. Республика Северная Осетия - Алания		89. Херсонская область	
10. Воронежская область		30. Липецкая область		50. Республика Ингушетия		70. Смоленская область			
11. г. Москва		31. Магаданская область		51. Республика Калмыкия		71. Ставропольский край			
12. г. Санкт-Петербург		32. Московская область		52. Республика Карелия		72. Тамбовская область			
13. Еврейская автономная область	КРИЗИСНАЯ	33. Мурманская область		53. Республика Коми		73. Тверская область			
14. Забайкальский край		34. Ненецкий АО		54. Республика Крым		74. Томская область			
15. Ивановская область		35. Нижегородская область		55. Республика Марий Эл		75. Тульская область			
16. Иркутская область		36. Новгородская область		56. Республика Мордовия		76. Тюменская область			
17. Кабардино-Балкарская Республика		37. Новосибирская область		57. Республика Саха (Якутия)		77. Ульяновская область			
18. Калининградская область		38. Омская область		58. Республика Татарстан		78. Хабаровский край			
19. Калужская область		39. Оренбургская область		59. Республика Тыва		79. Ханты-Мансийский АО - Югра			
20. Камчатский край		40. Орловская область		60. Удмуртская Республика		80. Челябинская область			

Российская Федерация

Критерии состояния наркоситуации
НЕЙТРАЛЬНАЯ
НАПРЯЖЕННАЯ
ПРЕДКРИЗИСНАЯ
КРИЗИСНАЯ

* Соотношение числа потребителей наркотиков, совершивших преступления, и общего числа лиц, совершивших административные правонарушения, связанные с потреблением наркотиков либо в состоянии наркотического опьянения,

Уровень криминогенности наркомании среди несовершеннолетних по результатам мониторинга наркоситуации в Российской Федерации в 2024 году*



1. Алтайский край	21. Карачаево-Черкесская Республика	41. Пензенская область	61. Республика Хакасия	81. Чеченская Республика
2. Амурская область	22. Кемеровская область - Кузбасс	42. Пермский край	62. Чувашская Республика	82. Чукотский АО
3. Архангельская область	23. Кировская область	43. Приморский край	63. Ростовская область	83. Ямало-Ненецкий АО
4. Астраханская область	24. Костромская область	44. Псковская область	64. Рязанская область	84. Ярославская область
5. Белгородская область	25. Краснодарский край	45. Республика Адыгея	65. Самарская область	85. г. Севастополь
6. Брянская область	26. Красноярский край	46. Республика Алтай	66. Саратовская область	86. Донецкая Народная Республика
7. Владимирская область	27. Курганская область	47. Республика Башкортостан	67. Сахалинская область	87. Луганская Народная Республика
8. Волгоградская область	28. Курская область	48. Республика Бурятия	68. Свердловская область	88. Запорожская область
9. Вологодская область	29. Ленинградская область	49. Республика Дагестан	69. Республика Северная Осетия - Алания	89. Херсонская область
10. Воронежская область	30. Липецкая область	50. Республика Ингушетия	70. Смоленская область	
11. г. Москва	31. Магаданская область	51. Республика Калмыкия	71. Ставропольский край	
12. г. Санкт-Петербург	32. Московская область	52. Республика Карелия	72. Тамбовская область	
13. Еврейская автономная область	33. Мурманская область	53. Республика Коми	73. Тверская область	
14. Забайкальский край	34. Ненецкий АО	54. Республика Крым	74. Томская область	
15. Ивановская область	35. Нижегородская область	55. Республика Марий Эл	75. Тульская область	
16. Иркутская область	36. Новгородская область	56. Республика Мордовия	76. Тюменская область	
17. Кабардино-Балкарская Республика	37. Новосибирская область	57. Республика Саха (Якутия)	77. Ульяновская область	
18. Калининградская область	38. Омская область	58. Республика Татарстан	78. Хабаровский край	
19. Калужская область	39. Оренбургская область	59. Республика Тыва	79. Ханты-Мансийский АО - Югра	
20. Камчатский край	40. Орловская область	60. Удмуртская Республика	80. Челябинская область	

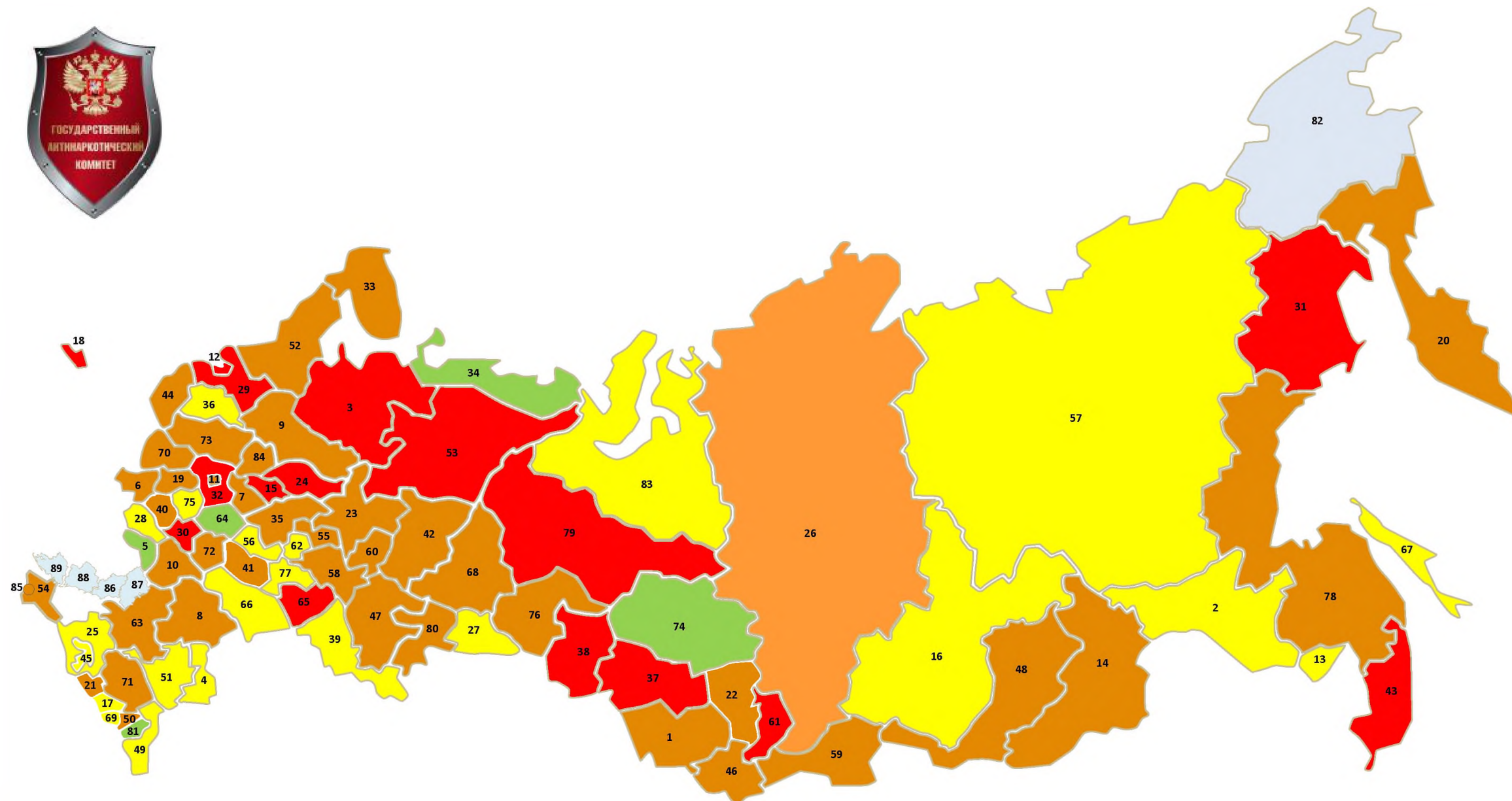
Российская Федерация

Критерии состояния наркоситуации
НЕЙТРАЛЬНАЯ
НАПРЯЖЕННАЯ
ПРЕДКРИЗИСНАЯ
КРИЗИСНАЯ


нет сведений

* Соотношение числа несовершеннолетних потребителей наркотиков, совершивших общеуголовные преступления, и числа несовершеннолетних, совершивших административные правонарушения, связанные с потреблением наркотиков либо в

Доступность наркотиков по результатам мониторинга наркоситуации в Российской Федерации в 2024 году*




1. Алтайский край
2. Амурская область
3. Архангельская область
4. Астраханская область
5. Белгородская область
6. Брянская область
7. Владимирская область
8. Волгоградская область
9. Вологодская область
10. Воронежская область
11. г. Москва
12. г. Санкт-Петербург
13. Еврейская автономная область
14. Забайкальский край
15. Ивановская область
16. Иркутская область
17. Кабардино-Балкарская Республика
18. Калининградская область
19. Калужская область
20. Камчатский край




21. Карачаево-Черкесская Республика
22. Кемеровская область - Кузбасс
23. Кировская область
24. Костромская область
25. Краснодарский край
26. Красноярский край
27. Курганская область
28. Курская область
29. Ленинградская область
30. Липецкая область
31. Магаданская область
32. Московская область
33. Мурманская область
34. Ненецкий АО
35. Нижегородская область
36. Новгородская область
37. Новосибирская область
38. Омская область
39. Оренбургская область
40. Орловская область




41. Пензенская область
42. Пермский край
43. Приморский край
44. Псковская область
45. Республика Адыгея
46. Республика Алтай
47. Республика Башкортостан
48. Республика Бурятия
49. Республика Дагестан
50. Республика Ингушетия
51. Республика Калмыкия
52. Республика Карелия
53. Республика Коми
54. Республика Крым
55. Республика Марий Эл
56. Республика Мордовия
57. Республика Саха (Якутия)
58. Республика Татарстан
59. Республика Тыва
60. Удмуртская Республика



61. Республика Хакасия
62. Чувашская Республика
63. Ростовская область
64. Рязанская область
65. Самарская область
66. Саратовская область
67. Сахалинская область
68. Свердловская область
69. Республика Северная Осетия - Алания
70. Смоленская область
71. Ставропольский край
72. Тамбовская область
73. Тверская область
74. Томская область
75. Тульская область
76. Тюменская область
77. Ульяновская область
78. Хабаровский край
79. Ханты-Мансийский АО - Югра
80. Челябинская область



81. Чеченская Республика
82. Чукотский АО
83. Ямало-Ненецкий АО
84. Ярославская область
85. г. Севастополь
86. Донецкая Народная Республика
87. Луганская Народная Республика
88. Запорожская область
89. Херсонская область

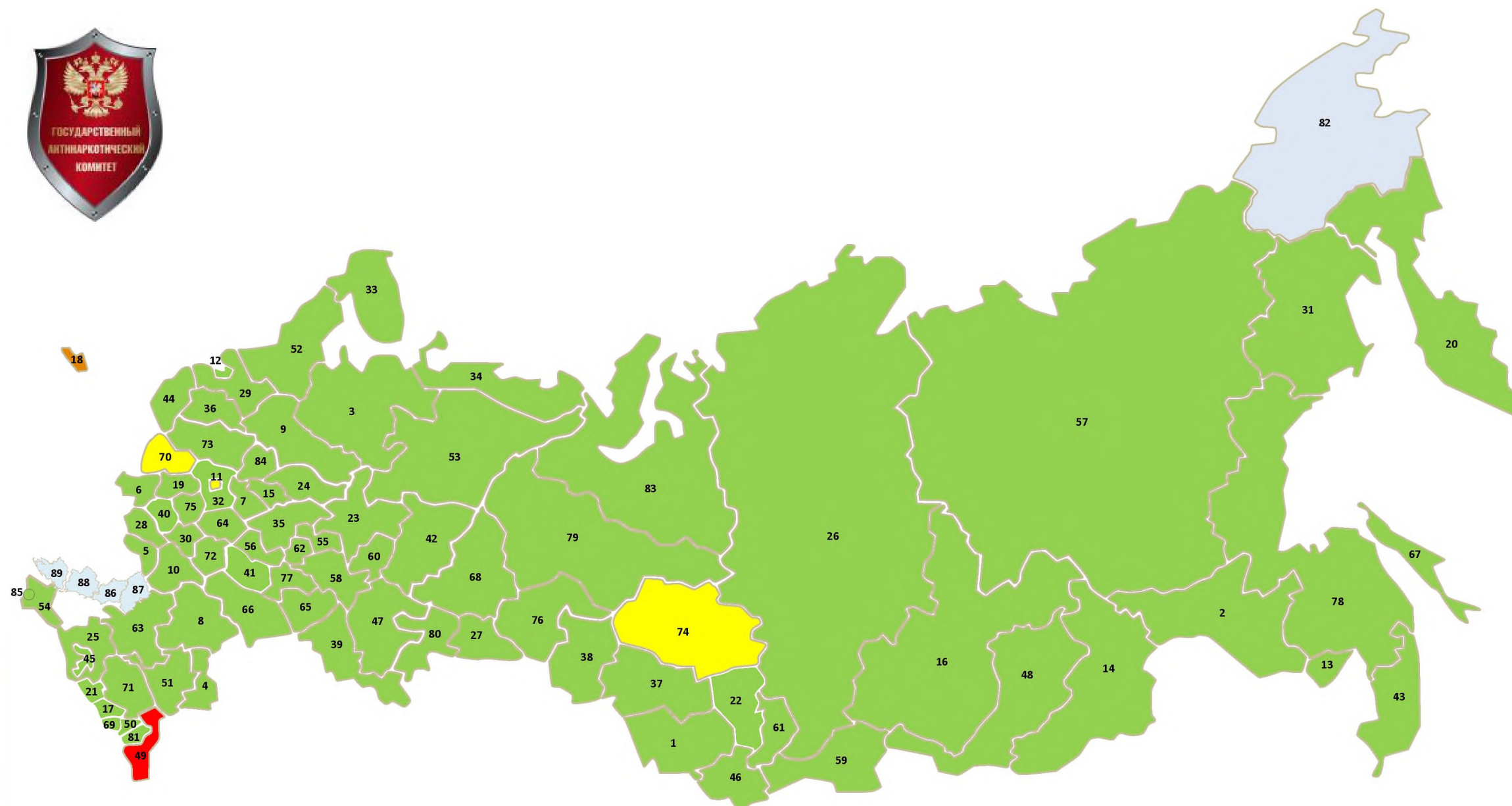


Российская Федерация


Критерии состояния наркоситуации	
НЕЙТРАЛЬНАЯ	Green
НАПРЯЖЕННАЯ	Yellow
ПРЕДКРИЗИСНАЯ	Orange
КРИЗИСНАЯ	Red

* По данным социологических исследований.


Оценочная распространенность употребления наркотиков по результатам мониторинга наркоситуации в Российской Федерации в 2024 году*




1. Алтайский край
2. Амурская область
3. Архангельская область
4. Астраханская область
5. Белгородская область
6. Брянская область
7. Владимирская область
8. Волгоградская область
9. Вологодская область
10. Воронежская область
11. г. Москва
12. г. Санкт-Петербург
13. Еврейская автономная область
14. Забайкальский край
15. Ивановская область
16. Иркутская область
17. Кабардино-Балкарская Республика
18. Калининградская область
19. Калужская область
20. Камчатский край



21. Карачаево-Черкесская Республика
22. Кемеровская область - Кузбасс
23. Кировская область
24. Костромская область
25. Краснодарский край
26. Красноярский край
27. Курганская область
28. Курская область
29. Ленинградская область
30. Липецкая область
31. Магаданская область
32. Московская область
33. Мурманская область
34. Ненецкий АО
35. Нижегородская область
36. Новгородская область
37. Новосибирская область
38. Омская область
39. Оренбургская область
40. Орловская область



41. Пензенская область
42. Пермский край
43. Приморский край
44. Псковская область
45. Республика Адыгея
46. Республика Алтай
47. Республика Башкортостан
48. Республика Бурятия
49. Республика Дагестан
50. Республика Ингушетия
51. Республика Калмыкия
52. Республика Карелия
53. Республика Коми
54. Республика Крым
55. Республика Марий Эл
56. Республика Мордовия
57. Республика Саха (Якутия)
58. Республика Татарстан
59. Республика Тыва
60. Удмуртская Республика



61. Республика Хакасия
62. Чувашская Республика
63. Ростовская область
64. Рязанская область
65. Самарская область
66. Саратовская область
67. Сахалинская область
68. Свердловская область
69. Республика Северная Осетия - Алания
70. Смоленская область
71. Ставропольский край
72. Тамбовская область
73. Тверская область
74. Томская область
75. Тульская область
76. Тюменская область
77. Ульяновская область
78. Хабаровский край
79. Ханты-Мансийский АО - Югра
80. Челябинская область



81. Чеченская Республика
82. Чукотский АО
83. Ямало-Ненецкий АО
84. Ярославская область
85. г. Севастополь
86. Донецкая Народная Республика
87. Луганская Народная Республика
88. Запорожская область
89. Херсонская область

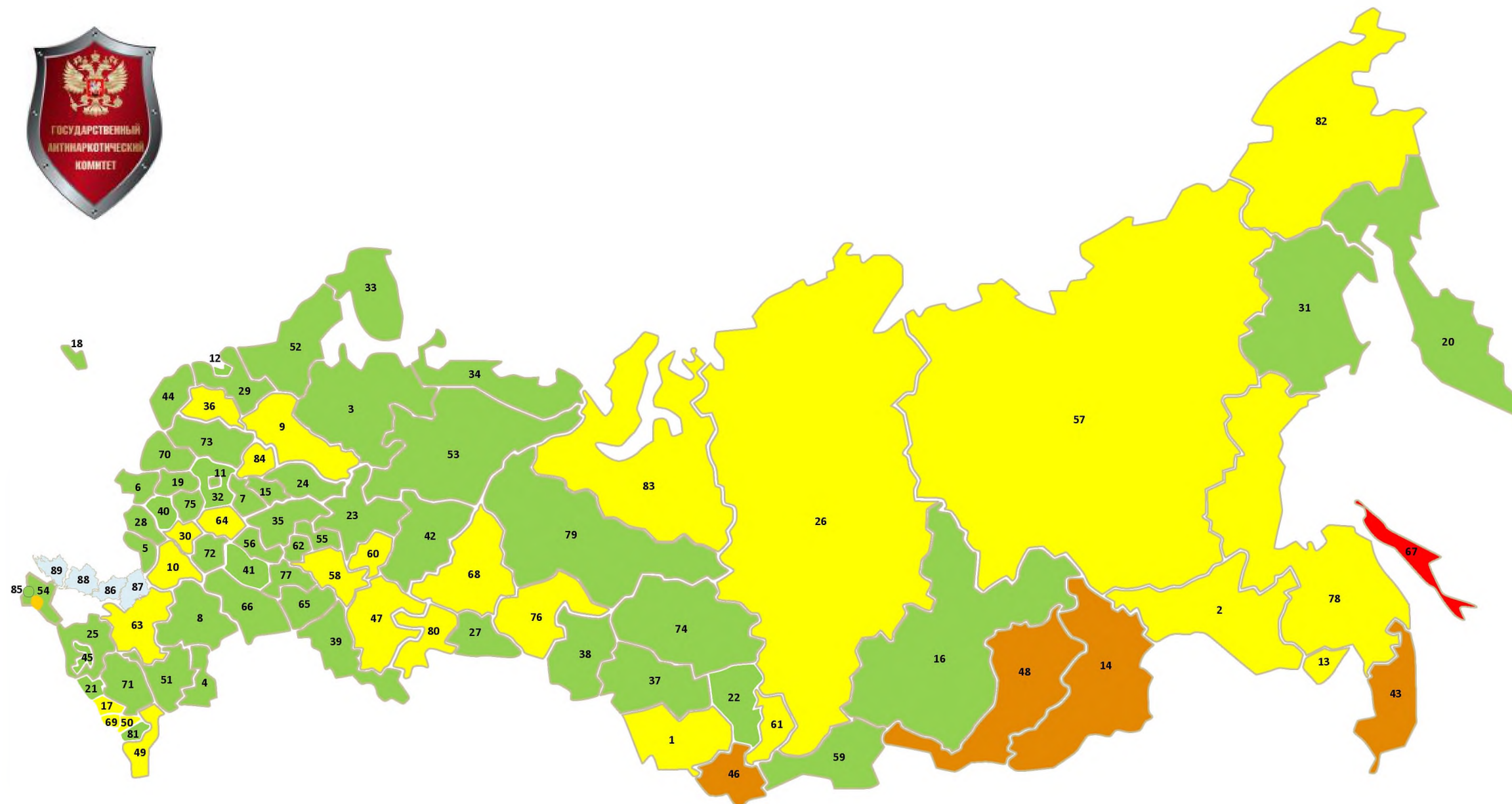


Российская Федерация


Критерии состояния наркоситуации
НЕЙТРАЛЬНАЯ
НАПРЯЖЕННАЯ
ПРЕДКРИЗИСНАЯ
КРИЗИСНАЯ

* По данным социологических исследований.


Уровень первичной заболеваемости наркологическими расстройствами, связанными с потреблением наркотиков, по результатам мониторинга наркоситуации в Российской Федерации в 2024 году*




1. Алтайский край
2. Амурская область
3. Архангельская область
4. Астраханская область
5. Белгородская область
6. Брянская область
7. Владимирская область
8. Волгоградская область
9. Вологодская область
10. Воронежская область
11. г. Москва
12. г. Санкт-Петербург
13. Еврейская автономная область
14. Забайкальский край
15. Ивановская область
16. Иркутская область
17. Кабардино-Балкарская Республика
18. Калининградская область
19. Калужская область
20. Камчатский край




21. Карачаево-Черкесская Республика
22. Кемеровская область - Кузбасс
23. Кировская область
24. Костромская область
25. Краснодарский край
26. Красноярский край
27. Курганская область
28. Курская область
29. Ленинградская область
30. Липецкая область
31. Магаданская область
32. Московская область
33. Мурманская область
34. Ненецкий АО
35. Нижегородская область
36. Новгородская область
37. Новосибирская область
38. Омская область
39. Оренбургская область
40. Орловская область




41. Пензенская область
42. Пермский край
43. Приморский край
44. Псковская область
45. Республика Адыгея
46. Республика Алтай
47. Республика Башкортостан
48. Республика Бурятия
49. Республика Дагестан
50. Республика Ингушетия
51. Республика Калмыкия
52. Республика Карелия
53. Республика Коми
54. Республика Крым
55. Республика Марий Эл
56. Республика Мордовия
57. Республика Саха (Якутия)
58. Республика Татарстан
59. Республика Тыва
60. Удмуртская Республика



61. Республика Хакасия
62. Чувашская Республика
63. Ростовская область
64. Рязанская область
65. Самарская область
66. Саратовская область
67. Сахалинская область
68. Свердловская область
69. Республика Северная Осетия - Алания
70. Смоленская область
71. Ставропольский край
72. Тамбовская область
73. Тверская область
74. Томская область
75. Тульская область
76. Тюменская область
77. Ульяновская область
78. Хабаровский край
79. Ханты-Мансийский АО - Югра
80. Челябинская область



81. Чеченская Республика
82. Чукотский АО
83. Ямало-Ненецкий АО
84. Ярославская область
85. г. Севастополь
86. Донецкая Народная Республика
87. Луганская Народная Республика
88. Запорожская область
89. Херсонская область

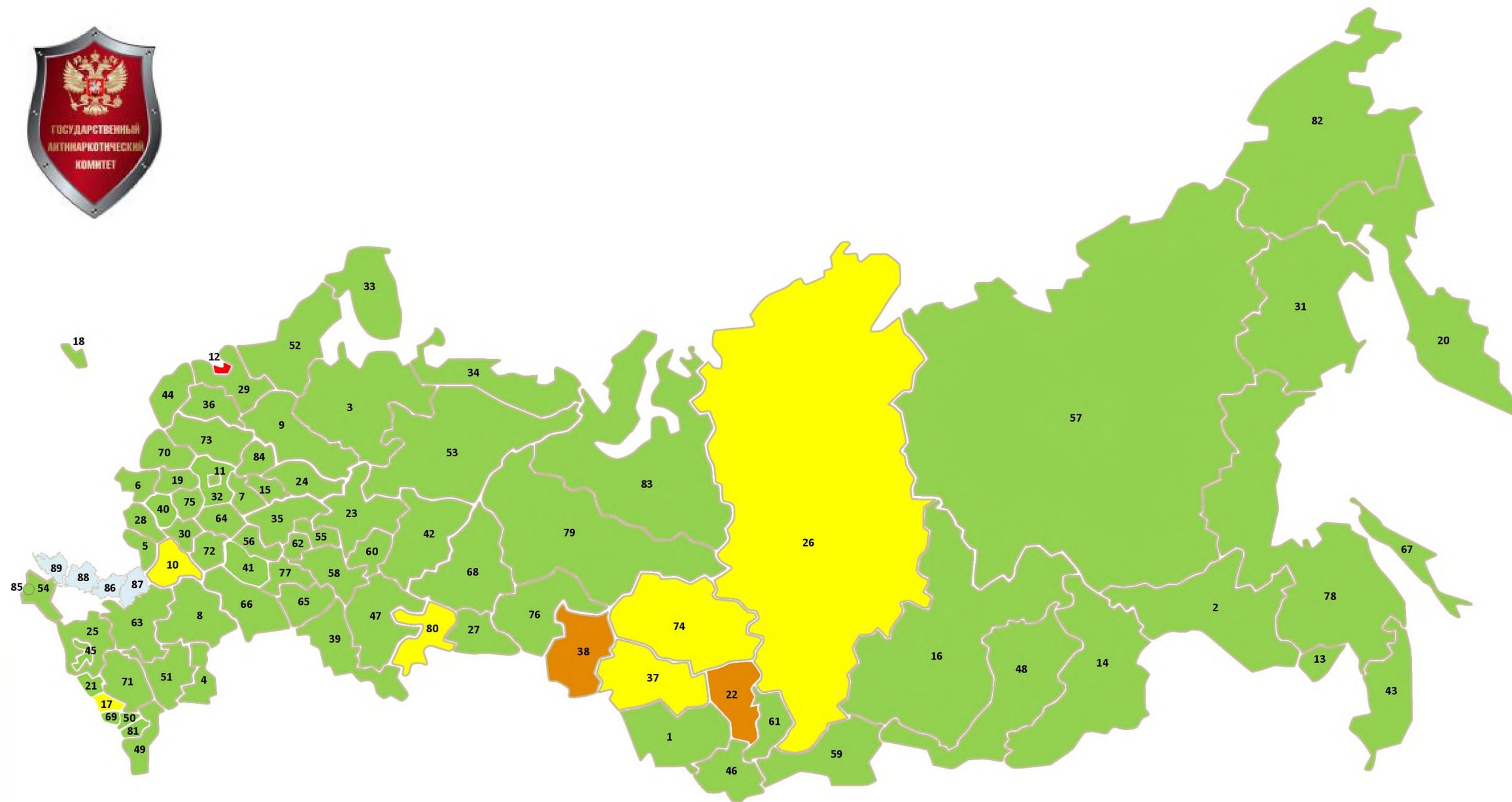


Российская Федерация


Критерии состояния наркоситуации	
НЕЙТРАЛЬНАЯ	Зеленый
НАПРЯЖЕННАЯ	Желтый
ПРЕДКРИЗИСНАЯ	Оранжевый
КРИЗИСНАЯ	Красный

* Соотношение числа лиц с впервые в жизни установленными диагнозами «наркомания» и «пагубное (с вредными последствиями) употребление наркотиков» к среднегодовой численности населения в расчете на 100 000 человек.


Количество отравлений наркотиками по результатам мониторинга наркоситуации в Российской Федерации в 2024 году*




1. Алтайский край
2. Амурская область
3. Архангельская область
4. Астраханская область
5. Белгородская область
6. Брянская область
7. Владимирская область
8. Волгоградская область
9. Вологодская область
10. Воронежская область
11. г. Москва
12. г. Санкт-Петербург
13. Еврейская автономная область
14. Забайкальский край
15. Ивановская область
16. Иркутская область
17. Кабардино-Балкарская Республика
18. Калининградская область
19. Калужская область
20. Камчатский край



21. Карачаево-Черкесская Республика
22. Кемеровская область - Кузбасс
23. Кировская область
24. Костромская область
25. Краснодарский край
26. Красноярский край
27. Курганская область
28. Курская область
29. Ленинградская область
30. Липецкая область
31. Магаданская область
32. Московская область
33. Мурманская область
34. Ненецкий АО
35. Нижегородская область
36. Новгородская область
37. Новосибирская область
38. Омская область
39. Оренбургская область
40. Орловская область




41. Пензенская область
42. Пермский край
43. Приморский край
44. Псковская область
45. Республика Адыгея
46. Республика Алтай
47. Республика Башкортостан
48. Республика Бурятия
49. Республика Дагестан
50. Республика Ингушетия
51. Республика Калмыкия
52. Республика Карелия
53. Республика Коми
54. Республика Крым
55. Республика Марий Эл
56. Республика Мордовия
57. Республика Саха (Якутия)
58. Республика Татарстан
59. Республика Тыва
60. Удмуртская Республика



61. Республика Хакасия
62. Чувашская Республика
63. Ростовская область
64. Рязанская область
65. Самарская область
66. Саратовская область
67. Сахалинская область
68. Свердловская область
69. Республика Северная Осетия - Алания
70. Смоленская область
71. Ставропольский край
72. Тамбовская область
73. Тверская область
74. Томская область
75. Тульская область
76. Тюменская область
77. Ульяновская область
78. Хабаровский край
79. Ханты-Мансийский АО - Югра
80. Челябинская область



81. Чеченская Республика
82. Чукотский АО
83. Ямало-Ненецкий АО
84. Ярославская область
85. г. Севастополь
86. Донецкая Народная Республика
87. Луганская Народная Республика
88. Запорожская область
89. Херсонская область

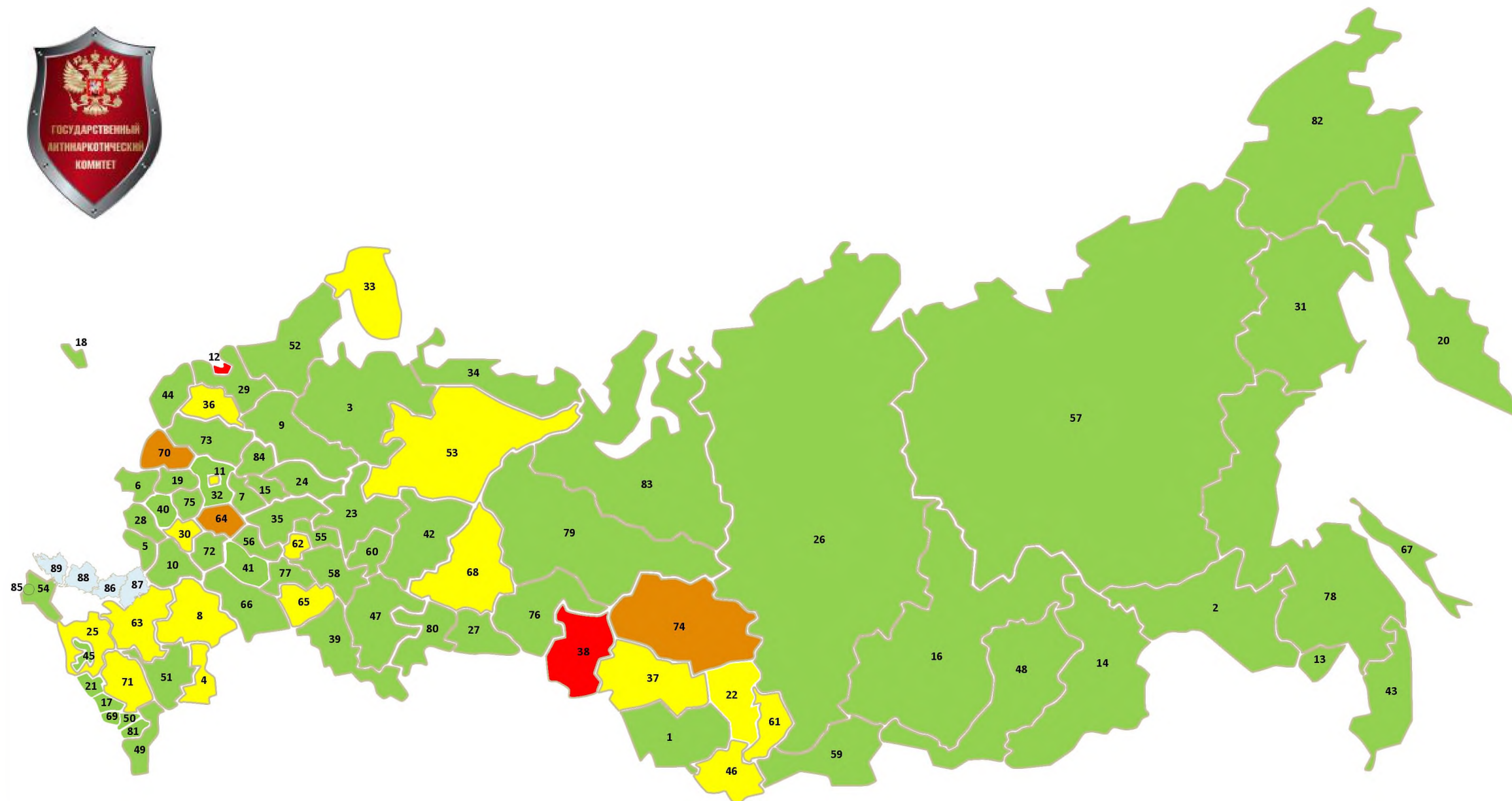


Российская Федерация


Критерии состояния наркоситуации
НЕЙТРАЛЬНАЯ
НАПРЯЖЕННАЯ
ПРЕДКРИЗИСНАЯ
КРИЗИСНАЯ

* Соотношение общего количества случаев острых отравлений наркотиками к среднегодовой численности населения в расчете на 100 000 человек.


Количество отравлений наркотиками среди несовершеннолетних по результатам мониторинга наркоситуации в Российской Федерации в 2024 году*




1. Алтайский край
2. Амурская область
3. Архангельская область
4. Астраханская область
5. Белгородская область
6. Брянская область
7. Владимирская область
8. Волгоградская область
9. Вологодская область
10. Воронежская область
11. г. Москва
12. г. Санкт-Петербург
13. Еврейская автономная область
14. Забайкальский край
15. Ивановская область
16. Иркутская область
17. Кабардино-Балкарская Республика
18. Калининградская область
19. Калужская область
20. Камчатский край




21. Карачаево-Черкесская Республика
22. Кемеровская область - Кузбасс
23. Кировская область
24. Костромская область
25. Краснодарский край
26. Красноярский край
27. Курганская область
28. Курская область
29. Ленинградская область
30. Липецкая область
31. Магаданская область
32. Московская область
33. Мурманская область
34. Ненецкий АО
35. Нижегородская область
36. Новгородская область
37. Новосибирская область
38. Омская область
39. Оренбургская область
40. Орловская область




41. Пензенская область
42. Пермский край
43. Приморский край
44. Псковская область
45. Республика Адыгея
46. Республика Алтай
47. Республика Башкортостан
48. Республика Бурятия
49. Республика Дагестан
50. Республика Ингушетия
51. Республика Калмыкия
52. Республика Карелия
53. Республика Коми
54. Республика Крым
55. Республика Марий Эл
56. Республика Мордовия
57. Республика Саха (Якутия)
58. Республика Татарстан
59. Республика Тыва
60. Удмуртская Республика



61. Республика Хакасия
62. Чувашская Республика
63. Ростовская область
64. Рязанская область
65. Самарская область
66. Саратовская область
67. Сахалинская область
68. Свердловская область
69. Республика Северная Осетия - Алания
70. Смоленская область
71. Ставропольский край
72. Тамбовская область
73. Тверская область
74. Томская область
75. Тульская область
76. Тюменская область
77. Ульяновская область
78. Хабаровский край
79. Ханты-Мансийский АО - Югра
80. Челябинская область



81. Чеченская Республика
82. Чукотский АО
83. Ямало-Ненецкий АО
84. Ярославская область
85. г. Севастополь
86. Донецкая Народная Республика
87. Луганская Народная Республика
88. Запорожская область
89. Херсонская область

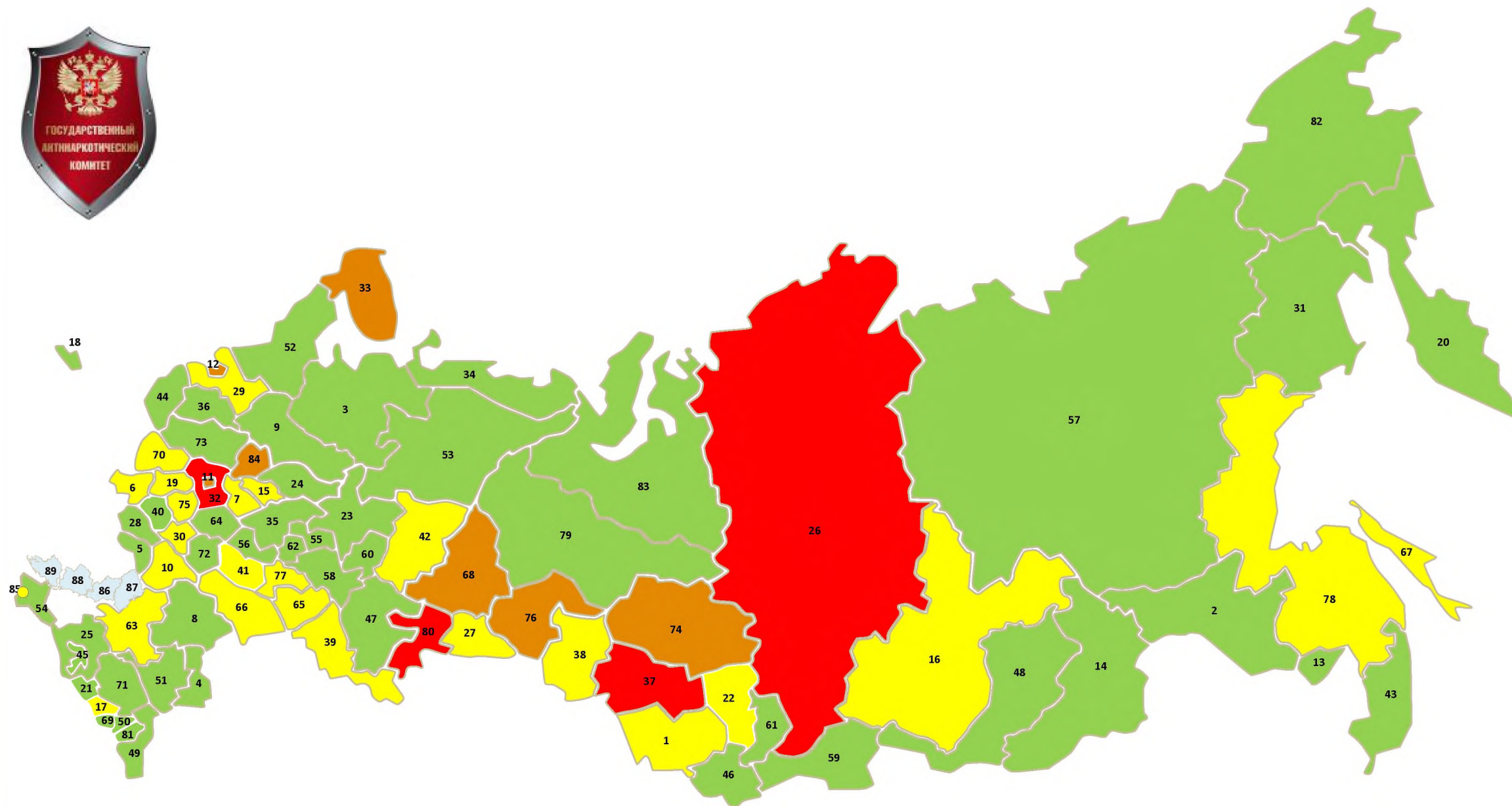


Российская Федерация


Критерии состояния наркоситуации
НЕЙТРАЛЬНАЯ
НАПРЯЖЕННАЯ
ПРЕДКРИЗИСНАЯ
КРИЗИСНАЯ

* Соотношение общего количества случаев острых отравлений наркотиками среди несовершеннолетних к среднегодовой численности населения в возрасте 0-17 лет в расчете на 100 000 человек.

Количество смертельных отравлений наркотиками по результатам мониторинга наркоситуации в Российской Федерации в 2024 году*



1. Алтайский край
2. Амурская область
3. Архангельская область
4. Астраханская область
5. Белгородская область
6. Брянская область
7. Владимирская область
8. Волгоградская область
9. Вологодская область
10. Воронежская область
11. г. Москва
12. г. Санкт-Петербург
13. Еврейская автономная область
14. Забайкальский край
15. Ивановская область
16. Иркутская область
17. Кабардино-Балкарская Республика
18. Калининградская область
19. Калужская область
20. Камчатский край




21. Карачаево-Черкесская Республика
22. Кемеровская область - Кузбасс
23. Кировская область
24. Костромская область
25. Краснодарский край
26. Красноярский край
27. Курганская область
28. Курская область
29. Ленинградская область
30. Липецкая область
31. Магаданская область
32. Московская область
33. Мурманская область
34. Ненецкий АО
35. Нижегородская область
36. Новгородская область
37. Новосибирская область
38. Омская область
39. Оренбургская область
40. Орловская область



41. Пензенская область
42. Пермский край
43. Приморский край
44. Псковская область
45. Республика Адыгея
46. Республика Алтай
47. Республика Башкортостан
48. Республика Бурятия
49. Республика Дагестан
50. Республика Ингушетия
51. Республика Калмыкия
52. Республика Карелия
53. Республика Коми
54. Республика Крым
55. Республика Марий Эл
56. Республика Мордовия
57. Республика Саха (Якутия)
58. Республика Татарстан
59. Республика Тыва
60. Удмуртская Республика




61. Республика Хакасия
62. Чувашская Республика
63. Ростовская область
64. Рязанская область
65. Самарская область
66. Саратовская область
67. Сахалинская область
68. Свердловская область
69. Республика Северная Осетия - Алания
70. Смоленская область
71. Ставропольский край
72. Тамбовская область
73. Тверская область
74. Томская область
75. Тульская область
76. Тюменская область
77. Ульяновская область
78. Хабаровский край
79. Ханты-Мансийский АО - Югра
80. Челябинская область



81. Чеченская Республика
82. Чукотский АО
83. Ямало-Ненецкий АО
84. Ярославская область
85. г. Севастополь
86. Донецкая Народная Республика
87. Луганская Народная Республика
88. Запорожская область
89. Херсонская область

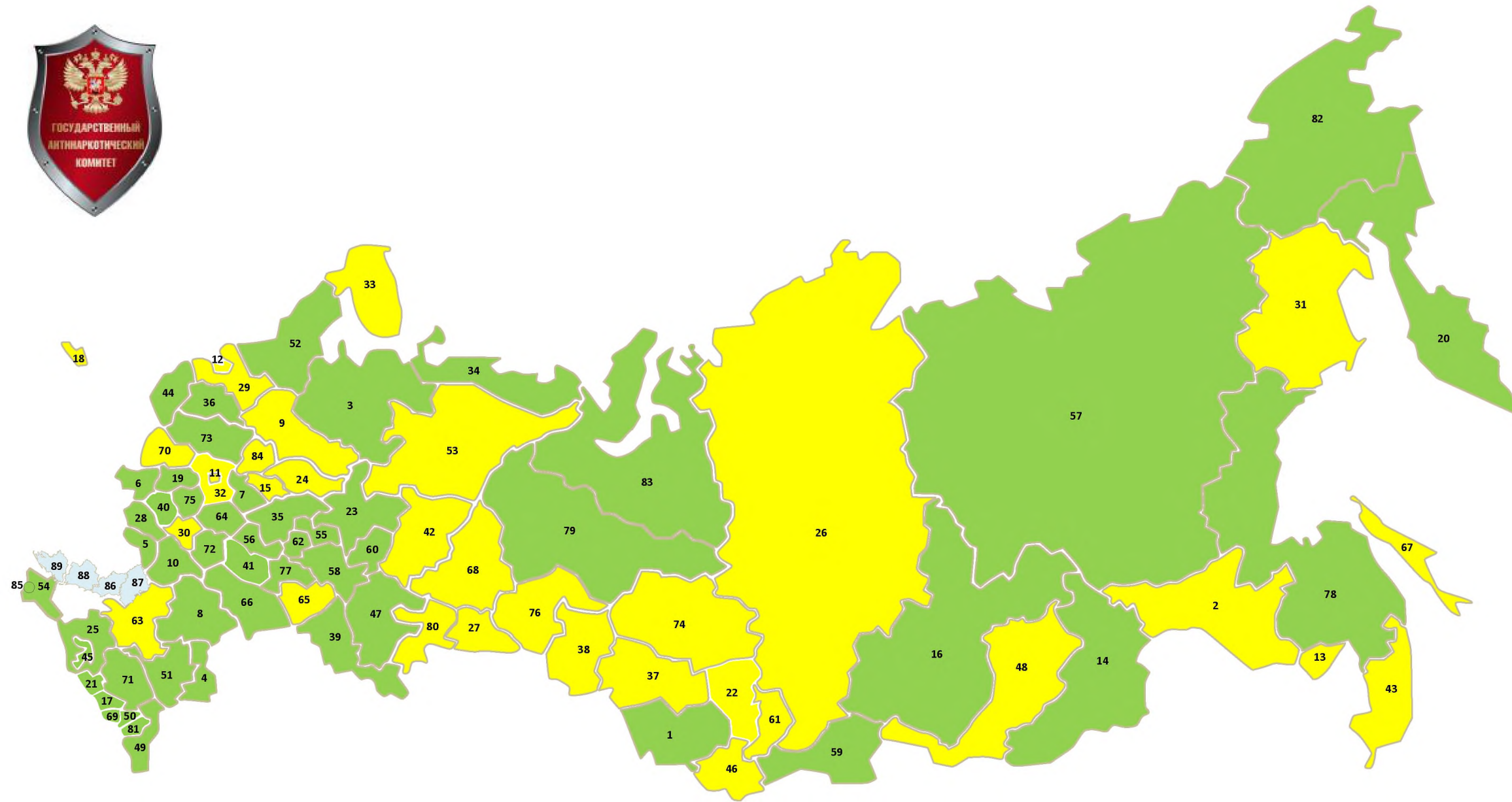
Российская Федерация

Критерии состояния наркоситуации	
НЕЙТРАЛЬНАЯ	Green
НАПРЯЖЕННАЯ	Yellow
ПРЕДКРИЗИСНАЯ	Orange
КРИЗИСНАЯ	Red




* Соотношение количества случаев смертельных отравлений наркотическими средствами и психотропными веществами к среднегодовой численности населения в расчете на 100 000 человек.


Итоговая оценка наркоситуации в 2024 году




1. Алтайский край
2. Амурская область
3. Архангельская область
4. Астраханская область
5. Белгородская область
6. Брянская область
7. Владимирская область
8. Волгоградская область
9. Вологодская область
10. Воронежская область
11. г. Москва
12. г. Санкт-Петербург
13. Еврейская автономная область
14. Забайкальский край
15. Ивановская область
16. Иркутская область
17. Кабардино-Балкарская Республика
18. Калининградская область
19. Калужская область
20. Камчатский край




21. Карачаево-Черкесская Республика
22. Кемеровская область - Кузбасс
23. Кировская область
24. Костромская область
25. Краснодарский край
26. Красноярский край
27. Курганская область
28. Курская область
29. Ленинградская область
30. Липецкая область
31. Магаданская область
32. Московская область
33. Мурманская область
34. Ненецкий АО
35. Нижегородская область
36. Новгородская область
37. Новосибирская область
38. Омская область
39. Оренбургская область
40. Орловская область




41. Пензенская область
42. Пермский край
43. Приморский край
44. Псковская область
45. Республика Адыгея
46. Республика Алтай
47. Республика Башкортостан
48. Республика Бурятия
49. Республика Дагестан
50. Республика Ингушетия
51. Республика Калмыкия
52. Республика Карелия
53. Республика Коми
54. Республика Крым
55. Республика Марий Эл
56. Республика Мордовия
57. Республика Саха (Якутия)
58. Республика Татарстан
59. Республика Тыва
60. Удмуртская Республика



61. Республика Хакасия
62. Чувашская Республика
63. Ростовская область
64. Рязанская область
65. Самарская область
66. Саратовская область
67. Сахалинская область
68. Свердловская область
69. Республика Северная Осетия - Алания
70. Смоленская область
71. Ставропольский край
72. Тамбовская область
73. Тверская область
74. Томская область
75. Тульская область
76. Тюменская область
77. Ульяновская область
78. Хабаровский край
79. Ханты-Мансийский АО - Югра
80. Челябинская область



81. Чеченская Республика
82. Чукотский АО
83. Ямало-Ненецкий АО
84. Ярославская область
85. г. Севастополь
86. Донецкая Народная Республика
87. Луганская Народная Республика
88. Запорожская область
89. Херсонская область



Российская Федерация

Критерии состояния наркоситуации
НЕЙТРАЛЬНАЯ
НАПРЯЖЕННАЯ
ПРЕДКРИЗИСНАЯ
КРИЗИСНАЯ

Оценка наркоситуации в субъектах Российской Федерации в 2024 году

																												нейтральная					
																												напряженная					
																												предкризисная					
																												кризисная					
№ п/п	Субъект РФ	Вовлеченность населения в незаконный оборот наркотиков			Уровень вовлеченности несовершеннолетних в незаконный оборот наркотиков			Криминогенность наркомании			Уровень криминогенности наркомании среди несовершеннолетних			Доступность наркотиков			Оценочная распространенность употребления наркотиков			Уровень первичной заболеваемости наркологическими расстройствами, связанными с употреблением наркотиков			Количество отравлений наркотиками			Количество отравлений наркотиками среди несовершеннолетних			Количество смертельных отравлений наркотиками	Итоговая оценка			
		2022	2023	2024	2022	2023	2024	2022	2023	2024	2022	2023	2024	2022	2023	2024	2022	2023	2024	2022	2023	2024	2022	2023	2024	2022	2023	2024	2022	2023	2024	2024	2022
Среднероссийский показатель		18,3	21,4	23,8	17,2	25,7	25,2	17,8	20,2	22,2	14,6	20,9	20,2	56,2	58,9	55,7	21,8	16,3	9,7	28,3	24,1	22,7	11,6	12,3	11,6	11,7	11,2	17,2	25,4 ²	22,4	23,9	23,4	
Центральный федеральный округ																																	
1	Белгородская область	11,4	14,8	17,9	13,4	19,2	12,2	13,1	15,5	18,3	12,2	10,4	10,4	28,3	31,5	22,0	13,0	7,4	2,5	16,3	12,5	15,6	5,7	10,0	7,2	11,7	0,0	18,3	13,0	14,3	14,1	13,7	
2	Брянская область	20,5	26,1	25,9	31,9	45,1	31,9	20,5	23,6	24,1	29,5	37,3	24,2	58,7	48,8	57,6	4,4	0,0	14,5	21,9	10,5	14,1	0,3	0,6	0,4	0,0	3,4	4,7	29,7	23,2	24,1	22,7	
3	Владимирская область	8,4	12,4	16,0	8,5	13,9	19,9	11,5	13,9	17,0	6,1	12,1	13,2	52,9	60,4	54,3	3,8	6,4	1,3	21,2	9,6	13,5	11,9	13,5	9,9	10,3	15,4	8,6	42,9	17,8	20,9	19,7	
4	Воронежская область	11,2	12,6	14,9	8,6	17,0	14,2	22,3	23,2	24,0	9,8	18,9	15,9	50,9	59,1	50,5	19,6	15,7	0,0	29,9	30,9	27,2	16,4	32,6	35,4	8,2	14,5	22,4	39,0	21,4	27,4	24,4	
5	Ивановская область	7,2	10,9	12,3	20,0	23,8	30,4	10,0	13,3	13,8	20,6	15,9	26,4	84,8	88,6	86,4	47,3	36,9	1,4	26,5	20,4	21,2	20,2	19,3	19,0	20,1	9,0	18,6	36,7	25,9	24,3	26,6	
6	Калужская область	5,6	6,9	8,2	20,6	33,7	22,6	4,5	7,6	9,6	15,8	28,3	17,7	49,8	57,9	54,7	3,1	5,5	2,5	10,7	5,5	10,4	4,2	6,2	4,8	4,2	11,0	5,0	29,1	14,3	19,3	16,5	
7	Костромская область	16,2	16,0	15,8	36,9	30,7	41,7	18,3	17,5	18,6	29,2	24,3	30,1	80,3	93,5	100,0	4,0	3,0	0,0	10,1	6,9	16,9	9,6	5,7	3,9	0,0	0,0	8,7	22,1	24,6	22,5	25,8	
8	Курская область	18,3	26,5	29,1	10,7	19,1	26,9	20,1	26,0	26,6	5,8	15,2	23,5	25,8	31,8	36,7	11,0	3,1	3,6	15,4	3,9	10,7	8,8	10,7	8,5	4,1	3,7	15,2	9,2	14,0	15,5	19,0	
9	Липецкая область	20,7	20,1	20,5	20,7	32,0	23,0	20,8	21,7	17,9	27,2	19,9	81,5	84,7	82,6	63,8	22,0	14,8	37,7	33,6	26,4	21,5	23,7	17,6	15,5	24,3	28,9	39,7	34,6	33,8	29,5		
10	Московская область	7,3	10,6	12,6	10,2	15,0	12,2	4,8	6,3	7,2	8,3	11,1	7,8	82,8	85,3	79,9	46,0	27,3	18,9	15,2	11,2	14,8	25,7	25,4	20,8	13,5	8,0	9,1	100,0	31,4	30,0	28,3	
11	Орловская область	10,1	11,2	11,4	7,8	16,1	7,2	8,7	11,6	13,8	6,5	14,9	7,2	58,4	63,9	53,2	3,5	2,6	5,4	13,5	9,4	9,7	4,1	7,1	5,9	6,5	11,6	8,1	6,0	13,1	15,3	12,8	
12	Рязанская область	11,1	11,6	13,2	8,7	24,5	25,0	11,6	9,0	11,5	7,5	14,2	17,9	69,0	62,8	19,9	19,4	17,4	8,8	48,4	30,9	31,3	4,2	7,0	6,9	0,0	30,9	74,8	12,8	19,1	22,3	22,2	
13	Смоленская область	13,7	13,1	14,4	26,8	24,1	25,1	17,3	17,7	17,7	20,2	24,1	19,0	63,6	65,3	66,8	40,9	50,9	39,3	28,3	16,8	17,9	14,4	8,8	9,8	16,2	24,1	53,5	41,7	27,5	27,2	30,5	
14	Тамбовская область	15,5	18,1	20,5	23,1	27,1	34,0	13,5	14,7	15,4	20,8	19,6	23,0	83,9	61,3	55,4	0,0	22,0	4,2	21,1	18,1	13,7	8,0	7,9	7,0	16,2	4,8	6,7	19,6	21,6	20,8	20,0	
15	Тверская область	9,9	21,9	21,7	16,3	36,1	19,2	8,7	21,0	19,6	12,4	27,9	16,1	56,8	64,4	54,6 ¹	6,0	3,1	4,0 ¹	13,2	17,6	16,2	7,7	8,9	7,4	3,7	16,6	4,6	5,2	16,9	26,1	16,9	
16	Тульская область	7,5	7,9	11,7	21,2	33,3	26,2	9,9	11,7	12,3	19,1	36,3	25,6	47,6	47,8	41,0	1,0	1,7	1,1	28,6	21,8	22,8	4,9	5,5	5,1	3,4	0,0	0,0	26,4	15,8	18,2	17,2	
17	Ярославская область	8,3	11,4	15,0	17,8	32,9	30,9	10,9	14,1	17,3	15,8	29,0	25,0	67,6	77,5	68,0	11,8	16,0	4,9	34,5	40,9	35,4	11,7	10,5	6,7	7,0	6,3	4,3	59,5	24,2	30,5	26,7	
18	г. Москва	6,3	8,8	12,1	16,5	26,5	27,1	9,6	11,5	14,4	16,0	25,5	24,4	62,6	71,5	61,7	52,0	55,3	27,0	13,1	6,2	8,8	13,1	16,0	14,0	1,8	34,7	25,5	53,6	23,5	30,2	26,9	
ИТОГО по ЦФО		11,6	14,5	16,3	17,8	26,1	23,9	13,3	15,5	16,8	15,2	21,8	19,3	61,4	64,2	58,1	19,5	16,5	8,6	22,5	17,0	18,2	10,7	12,2	10,6	7,9	12,1	17,6	32,6	21,3	23,5	22,2	
Северо-Западный федеральный округ																																	
1	Республика Карелия	20,1	22,9	19,6	23,5	52,9	41,4	21,6	25,3	25,5	50,2	77,2	58,2	14,2	63,0	58,7	24,3	16,2	3,6	10,4	14,9	14,0	4,1	4,3	1,3	16,4	7,3	0,0	5,3	19,7	30,4	22,8	
2	Республика Коми	27,7	28,3	29,4	29,7	42,3	45,5	22,9	26,9	25,3	19,6	34,4	37,5	28,3	83,0	88,9	29,7	4,9	0,0	22,3	16,5	20,4	7,6	3,9	5,2	10,9	4,9	40,4	21,2	22,0	25,9	31,4	
3	Архангельская область	10,0	11,3	14,6	19,0	30,2	22,0	11,3	12,0	13,4	11,2	24,9	13,1	78,0	87,4	78,5	7,5	5,4	5,1	21,5	11,8	15,4	3,8	2,9	2,0	42,8	23,0	10,7	5,8	21,5	21,6	18,1	
4	Вологодская область	27,9	27,8	34,3	15,9	23,5	38,6	20,1	23,7	30,7	16,0	22,2	37,4	32,3	38,3	58,7	23,4	12,6	4,2	35,8	24,1	30,0	3,7	1,6	2,7	17,2	3,1	21,3	9,9	20,2	18,4	26,8	
5	Калининградская область	14,3	13,4	17,1	6,4	21,6	17,5	15,8	14,5	18,9	6,1	15,6	18,8	63,8	77,0	80,7	100,0	72,3	52,8	28,0	24,0	21,2	10,8	18,7	17,4	0,0	18,1	5,0	9,4	25,5	29,5	25,9	
6	Ленинградская область	5,4	8,6	13,1	25,9	19,3	33,9	7,1	9,6	13,1	26,4	18,4	33,1	89,0	97,2	94,0	67,5	13,9	8,5	13,4	6,5	7,7	11,7	12,5	8,6	5,3	13,8	22,0	40,5	29,8	24,3	27,5	
7	Мурманская область	10,7	12,3	11,5	25,0	25,2	24,6	14,9	17,0	15,7	18,8	16,4	19,7	54,9	62,2	57,3	30,6	11,3	0,0	23,7	20,0	20,4	7,5	10,8	11,9	41,7	26,4	43,9	66,5	30,7	28,7	27,2	
8	Новгородская область	12,1	15,6	16,4	14,9	11,6	31,5	11,3	15,8	17,6	13,8	14,1	26,8	40,0	68,7	47,5	26,9	5,0	16,7	34,9	31,8	31,3	6,2	5,8	5,4	43,6	6,5	27,0	20,6	22,2	19,1	24,1	
9	Псковская область	11,7	14,0	12,6	14,3	26,5	21,6	12,1	13,8	11,7	12,1	22,3	21,6	44,8	55,6	52,7	15,3	4,7	6,3	17,7	16,2	17,9	3,7	3,7	3,6	7,7	0,0	9,5	11,9	14,5	16,9	17,0	
10	г. Санкт-Петербург	10,7	14,9	17,6	28,1	31,8	35,2	12,1	15,5	18,3	26,1	30,0	31,3	76,3	86,1	88,6	29,1	17,8	11,2	10,3	5,4	12,2	100,0	100,0	100,0	23,3	31,4	100,0	60,6	36,8	38,8	47,5	
11	Ненецкий автономный округ	6,3	5,8	7,6	0,0	0,0	13,2	5,1	4,5	7,0	0,0	0,0	0,0	66,4	29,4	16,0	0,0	0,0	0,0	13,9	26,9	20,3	0,0	0,0	0,0	0,0	0,0	0,0	0,0	9,2	6,7	6,4	
ИТОГО по СЗФО		14,3	15,9	17,6	18,5	25,9	29,5	14,0	16,2	17,9	18,2	25,1	27,0	53,5	68,0	65,6	32,2	14,9	9,9	21,1	18,0	19,2	14,4	14,9	14,4	19,0	12,2	25,4	22,9	22,9	23,7	24,9	

№ п/п	Субъект РФ	Вовлеченность населения в незаконный оборот наркотиков			Уровень вовлеченности несовершеннолетних в незаконный оборот наркотиков			Криминогенность наркомании			Уровень криминогенности наркомании среди несовершеннолетних			Доступность наркотиков			Оценочная распространенность употребления наркотиков			Уровень первичной заболеваемости наркологическими расстройствами, связанными с употреблением наркотиков			Количество отравлений наркотиками			Количество отравлений наркотиками среди несовершеннолетних			Количество смертельных отравлений наркотиками			Итоговая оценка		
		2022	2023	2024	2022	2023	2024	2022	2023	2024	2022	2023	2024	2022	2023	2024	2022	2023	2024	2022	2023	2024	2022	2023	2024	2022	2023	2024	2022	2023	2024	2022	2023	2024
Среднероссийский показатель		18,3	21,4	23,8	17,2	25,7	25,2	17,8	20,2	22,2	14,6	20,9	20,2	56,2	58,9	55,7	21,8	16,3	9,7	28,3	24,1	22,7	11,6	12,3	11,6	11,7	11,2	17,2	25,4 ²	22,4	23,9	23,4		
Южный федеральный округ																																		
1	Республика Адыгея	24,9	25,0	26,7	17,3	17,8	19,4	25,2	24,5	26,7	12,4	12,4	16,9	26,7	30,0	28,0	0,0	0,0	0,0	14,6	3,6	4,7	1,2	3,0	2,9	30,6	13,4	9,1	23,4	16,3	13,7	15,8		
2	Республика Калмыкия	25,3	25,7	30,3	1,4	2,2	4,0	17,4	19,4	25,5	1,4	2,2	2,0	24,5	19,1	25,2	9,3	0,0	0,0	26,8	17,7	13,8	2,2	3,6	0,8	0,0	11,6	0,0	10,3	11,4	11,0	11,2		
3	Республика Крым	22,6	31,3	30,8	12,1	22,8	14,6	18,4	23,5	22,2	7,3	15,7	8,6	53,9	53,8	50,8	7,7	9,4	8,2	41,0	28,3	24,0	1,7	3,0	3,1	4,2	1,9	7,7	19,2	17,9	20,4	18,9		
4	Краснодарский край	26,3	26,0	30,3	13,8	22,0	17,4	25,4	25,4	27,2	12,9	17,1	15,3	48,8	53,3	45,4	3,5	3,8	2,7	12,2	4,3	5,8	1,4	7,1	16,6	2,0	8,4	28,7	19,0	16,7	19,0	20,8		
5	Астраханская область	23,7	26,7	33,5	20,5	20,4	29,7	19,7	22,4	25,6	17,1	12,0	18,3	45,2	35,4	37,3	46,8	25,2	9,5	15,9	6,0	5,2	6,3	15,7	18,9	7,5	16,6	31,9	13,1	20,3	18,2	22,3		
6	Волгоградская область	9,4	12,5	16,0	11,7	20,4	20,5	16,0	17,9	21,4	12,7	14,3	17,6	45,5	55,8	53,3	13,2	7,8	4,0	10,4	7,2	11,6	6,4	7,7	6,9	42,7	14,8	25,2	10,2	16,9	17,2	18,7		
7	Ростовская область	15,5	17,7	20,0	15,2	30,2	22,6	14,7	16,9	17,8	11,8	24,5	17,8	65,7	60,7	62,5	83,1	16,7	13,3	29,0	25,9	25,3	10,9	10,9	16,2	25,4	20,6	36,2	40,6	29,7	24,8	27,2		
8	г. Севастополь	15,4	19,3	27,3	30,0	31,3	42,3	14,2	19,6	25,6	17,2	27,0	39,7	79,6	100,0	51,9	51,1	0,0	19,0	15,4	10,5	2,3	2,5	0,0	0,0	95,9	0,0	0,0	28,4	40,4	27,5	23,6		
ИТОГО по ЮФО		20,4	23,0	26,9	15,2	20,9	21,3	18,9	21,2	24,0	11,6	15,7	17,0	48,7	51,0	44,3	27,1	7,9	7,1	20,7	12,9	11,6	4,1	6,4	8,2	26,0	10,9	17,3	20,5	21,2	19,0	19,8		
Северо-Кавказский федеральный округ																																		
1	Республика Дагестан	5,9	8,0	11,3	1,1	2,4	2,2	2,4	3,7	6,5	0,5	1,5	1,2	41,8	42,9	35,3	17,0	26,7	100,0	39,9	29,1	29,8	0,9	0,4	0,5	2,8	0,0	0,0	1,3	11,3	11,6	18,8		
2	Республика Ингушетия	20,3	21,6	23,0	3,2	8,7	2,4	18,8	18,7	22,2	2,2	5,2	2,4	37,7	55,5	51,7	21,9	0,0	0,0	16,6	18,9	31,2	4,9	7,0	15,5	0,0	0,0	0,0	2,6	13,5	14,8	15,1		
3	Кабардино-Балкарская Республика	24,7	33,7	44,2	5,3	7,7	6,8	15,9	20,6	28,9	3,2	4,2	3,1	50,1	72,4	45,7	12,8	18,9	4,2	42,8	37,1	27,8	2,5	10,6	25,8	0,0	0,0	4,6	30,5	17,4	24,9	22,2		
4	Карачаево-Черкесская Республика	25,1	28,1	35,6	1,6	5,3	2,4	17,7	22,2	23,6	0,0	2,6	1,2	64,0	68,5	53,3	20,4	15,1	2,5	6,1	0,4	6,1	0,2	0,0	0,2	0,0	0,0	0,0	2,9	16,3	18,1	12,8		
5	Республика Северная Осетия-Алания	31,6	39,6	41,3	4,2	22,8	11,8	18,1	25,4	28,1	0,0	10,9	3,6	51,1	39,3	36,6	35,0	25,6	12,5	30,0	27,1	28,8	10,3	12,3	11,8	0,0	4,9	0,0	15,3	20,0	22,0	19,0		
6	Чеченская Республика	0,0	0,0	0,0	0,0	0,3	0,0	0,0	0,0	0,0	0,0	0,0	0,0	0,0	0,0	0,0	0,0	0,0	0,0	0,0	0,0	0,0	0,0	0,0	0,0	0,0	0,0	0,0	0,4	0,0	0,0	0,0		
7	Ставропольский край	24,0	27,2	28,2	19,5	33,1	18,0	18,3	20,8	20,0	13,1	20,1	12,8	50,5	56,8	57,3	3,1	4,5	5,3	17,2	11,8	16,5	2,6	8,2	10,4	4,2	8,7	31,0	5,7	15,4	19,7	20,5		
Итого по СКФО		18,8	22,6	26,2	5,0	11,5	6,2	13,0	15,9	18,5	2,7	6,4	3,5	42,2	47,9	40,0	15,7	13,0	17,8	21,8	17,8	20,0	3,1	5,5	9,2	1,0	1,9	5,1	8,4	13,4	15,9	15,5		
Приволжский федеральный округ																																		
1	Республика Башкортостан	13,9	14,4	16,1	8,8	9,8	13,5	14,4	14,1	15,5	8,2	10,3	10,5	47,1	54,6	50,2	24,9	16,4	2,9	50,1	44,9	45,4	7,4	9,5	6,4	2,8	4,9	4,5	22,3	19,7	20,7	18,7		
2	Республика Марий Эл	8,1	12,4	11,7	8,6	13,9	11,5	11,9	14,5	16,8	8,2	15,0	8,6	52,2	56,1	57,1	11,1	11,1	9,4	15,0	13,0	11,9	7,2	10,2	10,2	11,4	15,2	14,0	24,8	14,7	19,0	17,6		
3	Республика Мордовия	8,2	11,1	10,8	6,0	19,9	21,2	9,5	10,0	10,2	6,9	14,4	17,2	34,1	38,0	29,1	17,9	13,2	8,9	23,9	21,7	20,0	1,5	1,7	0,7	0,0	0,0	8,2	0,0	11,3	13,4	12,6		
4	Республика Татарстан	23,8	30,7	30,7	11,3	24,4	29,9	26,0	31,7	30,3	8,9	20,8	21,9	39,3	19,4	51,9	8,3	9,4	2,2	40,9	37,8	29,7	15,4	13,6	11,9	3,9	7,8	16,5	20,3	20,2	22,0	24,5		
5	Удмуртская Республика	22,1	19,4	19,9	28,7	34,6	38,2	24,9	23,2	23,5	36,8	43,9	44,3	46,5	60,5	55,1	8,5	10,4	7,6	45,1	34,1	27,1	2,5	1,9	3,4	5,1	4,5	9,4	9,2	22,5	23,7	23,8		
6	Чувашская Республика - Чувашия	10,1	13,6	16,1	21,6	29,8	30,7	9,6	11,4	13,0	18,3	27,9	24,7	28,3	39,3	33,9	4,3	3,1	9,5	22,0	10,8	17,2	5,6	6,7	6,2	3,3	8,7	28,2	9,5	13,6	16,5	18,9		
7	Пермский край	28,7	32,6	36,4	20,8	34,0	26,1	27,3	31,7	35,3	18,2	30,6	25,1	68,4	61,5	61,9	5,1	10,7	8,5	47,9	32,2	23,3	14,3	11,0	9,2	3,0	5,3	9,0	43,0	28,1	29,2	27,8		
8	Кировская область	9,2	10,9	12,7	20,2	30,4	23,5	11,6	13,4	15,0	9,7	26,9	17,9	53,4	60,4	66,0	8,9	46,9	2,8	5,5	6,0	9,3	1,9	1,8	1,3	3,8	6,8	0,0	5,5	13,1	21,1	15,4		
9	Нижегородская область	24,5	29,0	33,5	19,3	29,3	23,9	25,9	27,5	29,6	16,6	23,6	18,9	61,7	63,0	62,3	32,5	8,5	5,7	18,6	16,2	17,2	9,4	8,4	5,9	22,3	14,8	15,4	16,1	24,5	23,9	22,8		
10	Оренбургская область	14,9	18,0	20,4	10,9	14,5	11,8	12,9	14,8	17,3	8,7	7,1	6,6	85,8	47,6	43,4	20,7	15,3	6,0	8,7	1,0	6,1	20,9	17,3	13,6	12,6	5,6	10,3	28,4	21,6	17,2	16,4		
11	Пензенская область	14,2	19,3	20,2	8,5	14,0	16,7	13,2	16,8	17,4	7,5	10,0	10,7	38,0	48,3	52,7	2,1	4,5	0,9	23,3	15,9	13,6	23,9	25,5	21,4	15,1	23,6	18,7	28,0	18,0	21,0	20,0		
12	Самарская область	23,9	26,8	30,3	15,4	31,0	26,3	22,5	24,6	27,7	13,4	24,3	25,6	73,0	84,3	80,4	14,5	3,0	6,6	24,2	14,8	13,9	11,2	14,9	15,3	9,6	17,0	28,5	33,9	22,6	26,5	28,8		
13	Саратовская область	10,7	13,4	19,0	9,4	26,0	25,2	13,0	13,9	17,3	7,5	20,5	17,7	57,1	37,4	34,2	1,8	2,4	1,1	18,2	13,8	16,0	8,2	7,3	5,9	5,7	5,1	2,4	30,2	16,0	16,8	16,9		
14	Ульяновская область	9,9	11,4	14,6	14,2	10,0	13,5	15,6	14,6	16,8	15,5	7,9	7,1	62,8	55,6	49,5	0,0	27,7	23,8	17,9	8,2	9,0	7,6	7,6	10,1	0,0	3,3	4,6	47,2	18,2	18,7	19,6		
ИТОГО по ПФО		15,9	18,8	20,9	14,5	23,0	22,3	17,0	18,7	20,4	13,2	20,2	18,3	53,4	51,9	52,0	11,5	13,0	6,9	25,9	19,3	18,5	9,8	9,8	8,7	7,0	8,8	12,1	22,7	18,9	20,7	20,3		

№ п/п	Субъект РФ	Вовлеченность населения в незаконный оборот наркотиков			Уровень вовлеченности несовершеннолетних в незаконный оборот наркотиков			Криминогенность наркомании			Уровень криминогенности наркомании среди несовершеннолетних			Доступность наркотиков			Оценочная распространенность употребления наркотиков			Уровень первичной заболеваемости наркологическими расстройствами, связанными с употреблением наркотиков			Количество отравлений наркотиками			Количество отравлений наркотиками среди несовершеннолетних			Количество смертельных отравлений наркотиками	Итоговая оценка			
		2022	2023	2024	2022	2023	2024	2022	2023	2024	2022	2023	2024	2022	2023	2024	2022	2023	2024	2022	2023	2024	2022	2023	2024	2022	2023	2024	2024	2022	2023	2024	
Среднероссийский показатель		18,3	21,4	23,8	17,2	25,7	25,2	17,8	20,2	22,2	14,6	20,9	20,2	56,2	58,9	55,7	21,8	16,3	9,7	28,3	24,1	22,7	11,6	12,3	11,6	11,7	11,2	17,2	25,4 ²	22,4	23,9	23,4	
Уральский федеральный округ																																	
1	Курганская область	20,5	22,2	29,8	16,7	37,1	85,2	15,4	17,6	19,3	12,6	19,9	48,8	6,5	4,2	40,2	14,8	18,4	1,6	28,9	13,4	18,1	12,6	8,6	8,2	9,9	0,0	12,3	28,6	15,9	15,7	29,2	
2	Свердловская область	21,0	27,9	35,0	18,5	30,0	26,7	16,0	21,3	28,0	13,3	21,3	21,7	68,1	99,2	53,3	17,0	15,8	5,5	41,6	37,6	41,8	14,9	15,4	18,7	28,0	27,1	35,0	74,9	32,8	36,4	34,1	
3	Тюменская область	18,4	19,8	17,1	18,1	28,7	18,7	11,9	13,8	12,5	12,9	23,6	17,5	68,6	74,7	71,7	34,8	21,4	21,9	38,1	35,2	25,6	24,7	22,2	19,2	21,8	26,6	23,4	62,6	32,4	32,9	29,0	
4	Челябинская область	19,3	31,1	27,4	15,0	41,8	29,5	20,3	28,6	25,2	11,2	31,8	21,6	35,0	65,6	55,7	5,8	9,9	9,1	34,3	29,4	25,5	43,6	44,6	33,1	9,0	5,0	20,6	77,6	27,9	37,2	32,5	
5	Ханты-Мансийский автономный округ - Югра	20,4	20,4	26,0	13,0	8,8	19,9	22,4	21,8	26,3	9,9	6,6	12,7	80,2	89,2	78,8	16,4	25,3	11,2	9,1	7,3	9,4	23,5	14,9	6,6	3,9	21,9	6,9	21,4	24,0	24,3	21,9	
6	Ямало-Ненецкий автономный округ	31,7	33,7	35,8	25,5	28,5	26,7	31,3	32,0	33,4	22,5	17,8	19,3	37,3	42,7	39,2	3,5	10,3	4,0	34,4	41,6	25,4	5,4	2,9	1,9	6,3	0,0	7,6	10,6	21,5	22,5	20,4	
ИТОГО по УФО		21,9	25,8	28,5	17,8	29,2	34,4	19,6	22,5	24,1	13,7	20,2	23,6	49,3	62,6	56,5	15,4	16,9	8,9	31,1	27,4	24,3	20,8	18,1	14,6	13,2	13,4	17,6	46,0	25,8	28,2	27,9	
Сибирский федеральный округ																																	
1	Республика Алтай	31,3	32,9	35,4	14,5	21,2	12,7	29,3	34,1	35,7	10,5	16,5	4,2	46,2	80,3	71,5	8,5	18,9	16,9	52,7	67,8	53,6	0,5	2,5	5,7	0,0	11,7	32,3	6,6	19,8	29,3	27,5	
2	Республика Тыва	44,4	48,6	42,6	35,6	46,9	26,2	16,4	21,8	19,6	17,9	22,2	18,2	39,9	39,5	50,9	50,8	37,5	22,1	23,6	31,4	19,5	0,3	0,0	0,3	0,0	0,0	0,0	0,0	23,0	24,9	19,9	
3	Республика Хакасия	26,0	26,1	29,7	10,4	16,4	12,5	28,6	28,6	32,4	6,1	9,4	7,3	85,5	84,5	79,6	70,9	5,9	0,0	25,9	24,7	25,0	4,1	6,1	4,8	13,0	17,3	48,4	15,7	28,8	23,7	25,6	
4	Алтайский край	15,0	17,7	21,4	12,8	20,4	17,2	20,1	21,3	23,0	6,9	15,0	9,5	64,8	64,9	70,6	27,8	16,4	8,6	52,6	47,4	45,0	18,9	16,0	10,7	5,4	4,8	4,4	27,5	25,1	25,2	23,8	
5	Красноярский край	14,7	17,6	24,1	11,3	21,6	17,0	21,4	22,3	28,1	10,0	15,1	13,2	57,1	69,7	64,1	40,9	5,8	4,6	24,6	30,8	33,4	28,0	43,0	35,8	21,2	10,5	16,0	78,2	32,1	31,4	31,5	
6	Иркутская область	16,1	21,1	24,1	15,4	20,4	20,0	20,1	24,8	28,5	12,4	17,4	17,3	55,7	49,1	45,1	5,1	3,8	9,3	31,1	25,2	25,0	12,9	10,7	11,0	8,8	6,5	5,4	32,9	20,0	20,4	21,8	
7	Кемеровская область – Кузбасс	10,4	13,2	13,4	10,4	25,8	25,5	12,8	15,4	15,6	8,5	19,4	19,4	68,3	77,3	70,7	19,1	29,2	15,2	19,8	21,8	16,5	45,3	60,9	58,3	6,1	39,4	49,3	49,3	26,1	37,1	33,3	
8	Новосибирская область	7,4	14,2	9,8	9,0	11,6	14,7	8,2	11,3	8,9	5,3	8,7	9,6	67,9	93,0	99,1	39,2	23,1	20,8	23,6	21,8	23,5	34,6	32,8	27,9	22,6	24,8	47,4	85,4	30,7	33,7	34,7	
9	Омская область	12,3	16,1	18,6	19,4	34,3	15,7	14,1	18,0	20,4	16,2	23,9	11,8	75,2	69,7	79,0	58,5	32,3	20,6	28,2	23,2	18,5	88,7	65,6	53,9	100,0	100,0	81,9	25,5	45,4	44,0	34,6	
10	Томская область	8,9	11,1	11,1	7,6	15,1	17,3	14,8	17,2	18,1	3,0	10,3	9,9	83,6	7,2	18,2	38,3	100,0	37,2	34,0	21,1	15,5	45,8	35,5	25,7	30,1	10,1	69,9	63,6	33,1	29,5	28,6	
ИТОГО по СФО		18,7	21,8	23,0	14,7	23,4	17,9	18,6	21,5	23,0	9,7	15,8	12,0	64,4	63,5	64,9	33,9	27,3	15,5	31,6	31,5	27,6	27,9	22,5	23,4	20,7	22,5	35,5	38,5	28,4	29,9	28,1	
Дальневосточный федеральный округ																																	
1	Республика Бурятия	31,6	33,7	40,8	36,6	51,7	64,4	28,3	28,2	32,4	33,0	46,6	54,7	60,3	53,5	55,2	8,2	25,0	4,2	63,2	62,7	55,6	4,0	6,4	9,0	9,6	0,0	7,9	14,9	28,1	31,9	33,9	
2	Республика Саха (Якутия)	6,5	8,8	10,7	5,3	13,9	15,4	6,6	8,8	10,4	3,7	13,3	13,4	35,9	40,1	33,9	27,4	10,2	2,9	22,6	33,6	27,7	0,0	0,3	0,2	0,0	2,8	3,8	2,1	10,8	13,5	12,1	
3	Забайкальский край	33,9	35,8	36,1	26,8	35,7	20,6	25,9	26,1	26,4	19,9	23,4	14,5	50,5	56,0	58,1	8,5	7,6	2,6	84,5	80,2	67,3	2,0	2,0	6,4	6,8	9,1	0,0	9,1	26,0	27,7	24,1	
4	Камчатский край	22,5	35,2	33,8	27,7	45,6	23,3	22,8	28,3	32,0	19,0	38,0	16,3	77,0	83,8	64,9	43,8	21,9	4,0	34,0	9,9	13,0	5,1	0,7	2,7	13,3	0,0	0,0	14,4	28,1	26,7	20,4	
5	Приморский край	39,1	42,8	47,1	27,2	55,6	49,9	36,3	39,8	43,3	23,9	47,7	39,5	100,0	69,8	84,0	18,7	6,8	8,2	88,6	89,9	61,5	14,2	11,8	19,7	11,7	29,0	22,8	7,7	36,8	40,1	38,4	
6	Хабаровский край	17,4	21,8	29,9	14,5	27,3	26,2	11,6	16,2	23,1	12,2	20,4	14,2	51,5	61,3	58,5	2,7	2,1	0,0	42,0	31,4	32,8	8,7	19,2	19,9	3,1	19,2	18,9	26,5	17,6	24,9	25,0	
7	Амурская область	37,5	37,5	39,2	48,9	59,0	60,8	42,7	40,7	42,7	49,8	51,1	59,2	77,8	28,2	27,8	23,9	35,4	23,8	46,6	42,5	35,3	0,0	2,9	2,9	0,0	4,4	0,0	6,4	33,3	31,4	29,8	
8	Магаданская область	25,7	41,8	47,2	29,7	49,7	90,9	23,9	36,2	42,1	17,0	33,1	55,5	82,9	98,0	95,1	25,5	31,4	6,3	33,7	34,7	19,9	0,0	0,8	1,6	0,0	0,0	0,0	5,2	25,0	32,6	36,4	
9	Сахалинская область	17,7	21,0	33,8	12,8	10,5	16,1	19,6	23,2	28,8	9,9	7,0	11,3	78,0	33,8	42,4	21,1	9,8	4,4	100,0	100,0	100,0	1,7	7,5	3,4	0,0	8,0	10,9	33,2	27,6	26,4	28,4	
10	Еврейская автономная область	100,0	100,0	100,0	100,0	100,0	100,0	100,0	100,0	100,0	100,0	100,0	100,0	57,1	36,1	43,7	46,1	50,7	8,7	47,1	65,2	37,1	0,0	0,7	0,0	0,0	0,0	0,0	0,0	0,0	57,5	56,0	48,9
11	Чукотский автономный округ	21,7	24,5	27,2	0,0	0,0	11,5	19,7	17,0	19,2	0,0	0,0	11,5							19,3	16,6	30,5	2,4	0,0	0,0	0,0	0,0	0,0	0,0	11,7	7,3	12,5	
ИТОГО по ДФО		32,1	36,6	40,5	30,0	40,8	43,6	30,7	33,1	36,4	26,2	34,6	35,5	64,9	56,1	56,4	20,6	20,1	6,5	52,9	51,5	43,7	3,5	4,8	6,0	4,0	6,6	5,8	10,9	27,5	28,9	28,2	

¹ В Тверской области мониторинг наркоситуации не проведен. Оценка ситуации рассчитана по среднему межгодовому показателю за три года.

² С 1 января 2024 г. ежегодный учет случаев смертельных отравлений наркотическими средствами и психотропными веществами осуществляется в соответствии с формой федерального статистического наблюдения № 42 «Сведения о деятельности Центра, бюро судебно-медицинской экспертизы», утвержденной приказом Росстата от 06 декабря 2024 г. № 613 и предусматривает сбор сведений о количестве исследованных трупов, в соответствии с медицинскими свидетельствами о смерти (до 2024 г. приказ Минздрава № 385 - по количеству выполненных судебно-медицинских экспертиз и исследований). В связи с этим сведения за 2024 год не сопоставимы с данными предыдущих лет.