


Государственный антинаркотический комитет



**ДОКЛАД О НАРКОСИТУАЦИИ  
В РОССИЙСКОЙ ФЕДЕРАЦИИ  
В 2022 ГОДУ**

Москва  
2023

**СОДЕРЖАНИЕ**

<b>Введение</b>	<b>3</b>
<b>1. Общая характеристика наркоситуации в Российской Федерации и ее субъектах</b>	<b>4</b>
<b>2. Состояние наркоситуации в Российской Федерации и ее субъектах в соответствии с критериями оценки развития</b>	<b>17</b>
<b>3. Тенденции и краткосрочное прогнозирование динамики развития наркоситуации</b>	<b>23</b>
<b>4. Предложения по изменению наркоситуации</b>	<b>27</b>
<b>Информационные материалы о результатах реализации в 2022 г. Стратегии государственной антинаркотической политики Российской Федерации на период до 2030 года</b>	<b>29</b>

Иллюстративные материалы

## Введение

В 2022 году наркоситуация в Российской Федерации и ее субъектах была напрямую связана с внешнеполитической обстановкой и экономическими процессами на фоне введения зарубежными государствами санкционных ограничений.

Произшедшие изменения в сфере незаконного оборота наркотических средств, психотропных веществ и их прекурсоров<sup>1</sup> подтверждаются результатами мониторинга.

По итогам его проведения Государственным антинаркотическим комитетом<sup>2</sup> и антинаркотическими комиссиями в субъектах Российской Федерации<sup>3</sup> подготовлен доклад о наркоситуации в Российской Федерации в 2022 году<sup>4</sup>.

Цели, задачи и методология осуществления наблюдения за состоянием и развитием наркоситуации определены Положением о государственной системе мониторинга наркоситуации в Российской Федерации, утвержденным постановлением Правительства Российской Федерации от 20 июня 2011 г. № 485, Методикой и порядком его осуществления, а также критериями оценки, утвержденными 25 июня 2021 г.<sup>5</sup>

При подготовке Доклада использовались:

доклады Антинаркотических комиссий о наркоситуации в субъектах Российской Федерации;

статистические данные, информационно-аналитические сведения и экспертные оценки государственных органов.

Доклад содержит информацию о результатах реализации в 2022 году Стратегии государственной антинаркотической политики Российской Федерации на период до 2030 года<sup>6</sup>. Кроме того, в соответствии с Указом Президента Российской Федерации от 29 марта 2023 г. № 216<sup>7</sup> в доклад включена оценка рисков недостижения результатов ее осуществления, а также отражены тенденции развития наркоситуации и новые угрозы национальной безопасности в сфере незаконного оборота и немедицинского потребления наркотиков. Одновременно сформулированы рекомендации по совершенствованию работы органов государственной власти в установленной сфере деятельности.

---

<sup>1</sup> Далее – «наркотики», «запрещенные вещества», «подконтрольные вещества».

<sup>2</sup> Далее – «ГАК», «Комитет».

<sup>3</sup> Далее – «АНК», «Антинаркотические комиссии».

<sup>4</sup> Выполнен в соответствии с Положением о ГАК, утвержденным Указом Президента Российской Федерации от 18 октября 2007 г. № 1374 «О дополнительных мерах по противодействию незаконному обороту наркотических средств, психотропных веществ и их прекурсоров». Далее – «Доклад».

<sup>5</sup> С изменениями, утвержденными на заседании ГАК от 26 декабря 2022 г. (протокол № 51). Далее – «Методика».

<sup>6</sup> Утверждена Указом Президента Российской Федерации от 23 ноября 2020 г. № 733. Далее – «Стратегия».

<sup>7</sup> «О внесении изменений в Стратегию государственной антинаркотической политики Российской Федерации на период до 2030 года, утвержденную Указом Президента Российской Федерации от 23 ноября 2020 г. № 733».

## 1. Общая характеристика наркоситуации в Российской Федерации и ее субъектах

Данные мониторинга за 2022 год позволяют констатировать, что ситуация в сфере незаконного оборота наркотиков остается стабильной и контролируемой. Однако существенный уровень наркоугрозы сохраняется.

На фоне снижения товарооборота со странами Европейского союза происходило переориентирование товаропотока и логистики контрабанды запрещенных веществ через южные границы страны с использованием транзитного потенциала государств, не присоединившихся к санкциям<sup>1</sup>.

При этом в условиях сокращения незаконного ввоза наркотиков сохранилась тенденция увеличения масштабов внутреннего производства «синтетики» в условиях подпольных нарколабораторий.

### *Особенности оперативной обстановки в сфере незаконного оборота наркотиков*

В 2022 году практически на прежнем уровне остались количество зарегистрированных наркопреступлений в целом по Российской Федерации (177 741; 2021 г. – 179 732; -1,1%), а также их доля в структуре зарегистрированной преступности (9%).

При этом сокращение количества выявленных наркопреступлений отмечено в 48 регионах страны<sup>2</sup>: максимальное – в Псковской области (677; 2021 г. – 1 028; -34,1%), Республике Мордовия (492; 2021 г. – 724; -32,0%), Оренбургской области (1 805; 2021 г. – 2 540; -28,9%); Ненецком автономном округе (26; 2021 г. – 34; -23,5%).

Возросло число зарегистрированных наркопреступлений в 36 субъектах<sup>3</sup>, в том числе в Алтайском крае (4 123; 2021 г. – 3 092; +33,3%), Новосибирской области (2 962; 2021 г. – 1 951; +51,8%), Республике Татарстан (5 459; 2021 г. – 4 536; +20,3%), Самарской (4 531; 2021 г. – 3 935; +15,1%) и Нижегородской (3 806; 2021 г. – 3 265; +16,6%) областях.

В общем объеме зарегистрированной наркопреступности 62,4% составляют факты сбыта наркотиков (110 895; 2021 г. – 103 447; +7,2%)<sup>4</sup>, 33,5% приходятся на их хранение без цели сбыта (59 578; 2021 г. – 67 824; -12,2%)<sup>5</sup>.

<sup>1</sup> В первую очередь, Турции, Казахстана, Индии, Китая, Ирана и Азербайджана.

<sup>2</sup> Республиках Адыгея, Башкортостан, Бурятия, Дагестан, Калмыкия, Карелия, Коми, Крым, Мордовия, Саха (Якутия), Северная Осетия – Алания и Тыва; Кабардино-Балкарской, Удмуртской и Чеченской республиках; Камчатском, Краснодарском, Красноярском, Приморском, Ставропольском и Хабаровском краях; Амурской, Астраханской, Владимирской, Волгоградской, Вологодской, Воронежской, Иркутской, Калужской, Костромской, Ленинградской, Липецкой, Магаданской, Московской, Мурманской, Оренбургской, Орловской, Псковской, Ростовской, Свердловской, Ульяновской, Челябинской областях; городах Москве, Санкт-Петербурге и Севастополе; Еврейской автономной области, Ханты-Мансийском автономном округе – Югре, Ненецком автономном округе.

<sup>3</sup> В Курганской области количество зарегистрированных в 2022 году наркопреступлений осталось на уровне 2021 года (2022 г. – 1 357, 2021 г. – 1 357).

<sup>4</sup> Статья 228.1 УК РФ (в части сбыта наркотиков).

<sup>5</sup> Статья 228 УК РФ.

Приоритетными направлениями деятельности правоохранительных органов по противодействию наркопреступности является борьба с организованными преступными группами и сообществами, выявление и пресечение тяжких и особо тяжких преступлений.

По итогам 2022 года количество тяжких и особо тяжких наркопреступлений возросло на 2,6% (135 560; 2021 г. – 132 157), их удельный вес в структуре наркопреступности увеличился с 73,5% до 76,3%.

В 2022 году правоохранительными органами зарегистрировано 92 (2021 г. – 118; -22%) и расследовано 69 (2021 г. – 70; -1,4%) преступлений, связанных с организацией преступных сообществ, действующих в сфере незаконного оборота наркотиков, или участием в них<sup>1</sup>.

Отмечается рост на 38,4% (29 227; 2021 г. – 21 117) количества расследованных наркопреступлений, совершенных в групповых формах<sup>2</sup>, и на 10,8% (16 090 чел.; 2021 г. – 14 521 чел.) – числа установленных лиц, причастных к совершению таких преступлений<sup>3</sup>.

На 12,1% увеличилось количество выявленных сотрудниками органов внутренних дел наркопреступлений, совершенных с использованием информационно-телекоммуникационных технологий (81 038, 2021 – 72 297).

В рамках реализации постановления Правительства Российской Федерации от 26 октября 2012 г. № 1101<sup>4</sup> рассмотрено 31 442 электронных обращения (2021 – 23 137, + 35,9%), по которым принято 19 594 решения об ограничении доступа к интернет-ресурсам, распространяющим запрещенную информацию о наркотиках (2021 – 14 812, + 32,3%).

При снижении на 55,1% (с 1 350 до 606) числа пресеченных фактов контрабанды подконтрольных веществ<sup>5</sup> увеличилось на 42,7% (829; 2021 г. – 581) количество выявленных случаев незаконного производства наркотических средств, психотропных веществ или их аналогов<sup>6</sup>.

В 2022 году продолжена работа по ликвидации мест незаконного производства, изготовления и переработки наркотических средств, психотропных и сильнодействующих веществ, в том числе подпольных лабораторий. В частности, МВД России выявлено 2 135 (2021 г. – 1 905; +12,1%) таких мест, в том числе 241 (2021 г. – 215; +12,1%) подпольная лаборатория<sup>7</sup>.

ФСБ России пресечена деятельность 106 нарколабораторий (+47,2%; 2021 г. – 72).

<sup>1</sup> Статья 210 УК РФ.

<sup>2</sup> В том числе 19 934 (+48%) преступления, совершенные в составе группы лиц по предварительному сговору, 8 161 (+15,5%) – организованной группы, 1 132 (+96,2%) – преступного сообщества.

<sup>3</sup> В том числе 11 878 (+9,8%) человек совершили наркопреступления в составе группы лиц по предварительному сговору, 3 585 (+11,7%) – организованной группы, 627 (+27,4%) – преступного сообщества.

<sup>4</sup> Постановление Правительства РФ от 26 октября 2012 г. № 1101 «О единой автоматизированной информационной системе «Единый реестр доменных имен, указателей страниц сайтов в информационно-телекоммуникационной сети «Интернет» и сетевых адресов, позволяющих идентифицировать сайты в информационно-телекоммуникационной сети «Интернет», содержащие информацию, распространение которой в Российской Федерации запрещено».

<sup>5</sup> Статьи 226.1, 229.1 УК РФ.

<sup>6</sup> Статья 228.1 УК РФ (в части производства наркотиков).

<sup>7</sup> По данным 6 раздела (квартальный) формы статистической отчетности «НК-ОВД» (код 341).

При этом почти половина (44% или 106) ликвидированных нарколабораторий была сосредоточена в Центральном федеральном округе (ПФО – 37, СЗФО – 31, СФО – 24, УФО – 19, ЮФО – 12, СКФО – 6, ДФО – 3).

Наибольшее количество таких производств установлено в Московской (57), Ленинградской (19), Владимирской (11), Челябинской (10) областях, Республике Татарстан и г. Москве (по 8), Кемеровской области – Кузбассе, Новосибирской и Свердловской областях (по 7).

Возросла с 57,6% до 59,6% общая раскрываемость наркопреступлений.

Расследовано 102 530 (2021 г. – 100 735; +1,8%) наркопреступлений, из них 62 585 (2021 г. – 56 336; +11,1%) или 61%, – тяжкие и особо тяжкие деяния.

Выше среднероссийского показателя отмечена раскрываемость наркопреступлений в 44 регионах страны<sup>1</sup>. Наибольшее значение в Республиках Тыва (91,8%), Калмыкия (89,2%) и Бурятия (89%).

Самая низкая раскрываемость наркопреступлений в Костромской (37,2%), Смоленской (35,1%) и Тверской (33,1%) областях.

По расследованным в 2022 году наркопреступлениям установлено 79 666 лиц, их совершивших (2021 г. – 85 147; -6,4%). Из них 38,5% составляют лица в возрасте 30 – 39 лет (30 691; 2021 г. – 32 703; -6,2%), 35% – с 18 до 29 лет (27 873; 2021 г. – 30 633; -9%), 24,6% – от 40 и старше (19 577; 2021 г. – 20 061; -2,4%) и 1,9% – несовершеннолетние (1 525; 2021 г. – 1 750; -12,9%).

Следует отметить, что незаконное потребление наркотиков остается значимым фактором криминального поведения. В 2022 году из общего числа установленных лиц, совершивших преступления (по всем составам<sup>2</sup>), 9% (74 018 чел.; 2021 г. – 74 721 чел.; -0,9%) являлись потребителями наркотических средств и психотропных веществ и 0,7% (5 371 чел.; 2021 г. – 6 620 чел.; -18,9%) совершили преступления в состоянии наркотического опьянения.

Возросло на 36,4% (с 3 191 до 4 352 чел.) количество установленных иностранных граждан и лиц без гражданства<sup>3</sup>, причастных к незаконному обороту наркотиков на территории Российской Федерации. Из них 36,3% приходится на граждан Узбекистана (1 578; 2021 г. – 853; +85%), 18,3% – Таджикистана (796; 2021 г. – 630; +26,3%), 10,1% – Украины (441; 2021 г. – 482; -8,5%).

<sup>1</sup> Республики Адыгея, Алтай, Бурятия, Дагестан, Ингушетия, Калмыкия, Марий Эл, Мордовия, Саха (Якутия), Северная Осетия – Алания, Тыва и Хакасия; Кабардино-Балкарская, Карачаево-Черкесская, Чеченская и Чувашская республики; Забайкальский и Пермский края; Астраханская, Амурская, Белгородская, Брянская, Воронежская, Ивановская, Иркутская, Калужская, Курганская, Курская, Ленинградская, Московская, Омская, Оренбургская, Пензенская, Псковская, Самарская, Тамбовская, Томская, Ульяновская и Челябинская области; город Санкт-Петербург; Еврейская автономная область, Ненецкий, Чукотский и Ямало-Ненецкий автономные округа.

<sup>2</sup> 818 986 чел., 2021 г. – 848 320 чел. (-3,5%).

<sup>3</sup> Далее – также «иностранцы».

### *Данные о незаконном употреблении наркотиков*

В 2022 году в стране общее число пациентов с психическими и поведенческими расстройствами, связанными с употреблением наркотиков, зарегистрированных наркологической службой Российской Федерации, составило 391 660 (+0,8%; 2021 г. – 388 392). Из них 229 743 – пациенты с диагнозом «синдром зависимости» (+1%; 2021 г. – 227 365), 161 917 – пациенты с диагнозом «пагубное употребление» (+0,6%; 2021 г. – 161 027).

Общая заболеваемость наркоманией в целом по стране увеличилась с 155,9 на 100 тыс. населения в 2021 году до 157,8 в 2022 году, или на 1,3%. Отмечается на протяжении последних двух лет рост показателя общей заболеваемости наркоманиями.

Число пациентов с впервые в жизни установленным диагнозом «синдром зависимости» составило 13 967 (+0,5%; 2021 г. – 13 896), с диагнозом «пагубное употребление» – 21 717 (-10%; 2021 г. – 24 141).

Первичная заболеваемость наркоманией в целом по стране увеличилась с 9,5 на 100 тыс. населения в 2021 г. до 9,6 в 2022 г., или на 0,7%. Первичная заболеваемость наркоманиями также растет второй год подряд.

Рост показателя заболеваемости наркоманиями в 2022 году преимущественно обусловлен расстройствами, связанными с употреблением других наркотиков и их сочетаний (полинаркомания) – показатель увеличился с 3,7 на 100 тыс. населения в 2021 году до 3,9 в 2022 году, или на 5,5%. В настоящее время показатель 2022 года превысил уровень доковидного 2019 года на 6,3% (2019 г. – 3,7 на 100 тыс. населения).

Сохраняется положительная тенденция снижения числа пациентов, употребляющих запрещенные вещества инъекционным способом<sup>1</sup>, который сопряжен с высоким риском для жизни и здоровья: число таких пациентов в целом по стране снизилось с 160 107 человек в 2021 году до 151 561 в 2022 году. Показатель снизился с 109,8 до 104,1 на 100 тыс. населения в 2022 году.

Удельный вес ПИН среди всех потребителей наркотиков уменьшился с 41,2 в 2021 году до 38,7 в 2022 году.

Число ПИН и выявленных впервые в жизни в целом по стране снизилось с 7 654 человек в 2021 году до 7 412 в 2022 году, или на 3,1%. Показатель первичной обращаемости снизился с 5,3 до 5,1 на 100 тыс. населения, или на 3%.

Одновременно с изложенным в 2022 году увеличилось число пациентов, включенных в реабилитационный процесс. Медицинскую реабилитацию в стационарных условиях проходили 9 063 пациентов с наркоманией (2021 – 8 827), успешно ее закончили 82,3% из них. В медицинскую реабилитацию в амбулаторных условиях было включено 18 771 пациентов с наркоманией (2021 – 17 412), при этом успешно ее закончили 55,6% из них.

По данным ФСИН России, на 7,2% сократилось число лиц с психическими и поведенческими расстройствами, связанными с употреблением наркотиков, зарегистрированных в местах лишения свободы (58 586; 2021 г. – 63 162). Из них на 4,5% – лица с диагнозом «синдром зависимости от наркотических веществ

---

<sup>1</sup> Далее – «ПИН».

(наркомания)» (51 931; 2021 г. – 54 403) и на 24% – лица с диагнозом «пагубное (с вредными последствиями) употребление наркотиков» (6 655; 2021 г. – 8 759).

Одним из последствий потребления наркотиков является распространение социально значимых инфекционных заболеваний.

По данным федерального статистического наблюдения<sup>1</sup> в 2022 году было зарегистрировано 56 003 новых случая болезни, вызванной вирусом иммунодефицита человека. Показатель заболеваемости ВИЧ-инфекцией составил 38,1 на 100 тыс. населения, что на 5,0% меньше, чем в 2021 году (40,1).

Число ВИЧ-положительных пациентов вреди ПИН увеличилось с 43 387 до 43 947 человек, при этом уровень ВИЧ-положительных пациентов также увеличился с 27,1% в 2021 году до 28,9% в 2022 году или на 1,8%.

В отчетном периоде отмечено повышение уровня отравлений запрещенными веществами.

Так, в стране зарегистрировано 22 054 случая острых отравлений наркотическими веществами и психодислептиками (галлюциногенами) (+3,6%; 2021 г. – 21 280)<sup>2</sup>. Показатель острых отравлений составил 15,1 случая на 100 тыс. населения (в 2021 году – 14,5 случаев на 100 тыс. населения)<sup>3</sup>.

Рост отравлений отмечен в 58 субъектах Российской Федерации. Значительное увеличение зафиксировано в Республике Северная Осетия – Алания (2022 г. – 61; 2021 г. – 1), Смоленской области (2022 г. – 110; 2021 г. – 3); Республике Ингушетия (2022 г. – 21; 2021 г. – 1).

При этом острые отравления запрещенными веществами выше среднероссийского уровня регистрировались в 14 субъектах Российской Федерации: от 5,0 до 6,0 раз – в Омской области и г. Санкт-Петербурге; от 2,0 до 2,6 раза – в Новосибирской, Челябинской, Кемеровской, Томской областях; от 1,0 до 1,6 раза – в Алтайском крае, Ивановской, Оренбургской, Липецкой, Пензенской областях, Ханты-Мансийском автономном округе, Красноярском крае, Московской области.

Вместе с тем значительное снижение уровня отравлений наркотиками отмечено в Забайкальском крае (-48,5%; 2022 г. – 17; 2021 г. – 33), Республике Дагестан (-40%; 2022 г. – 24; 2021 г. – 40), городе Москве (-38,2%; 2022 г. – 1 489; 2021 г. – 2 409).

При анализе гендерного распределения указанных случаев установлено, что 87,8% отравлений приходится на отравления среди мужчин (19 353 случая) и 12,2% среди женщин (2 701 случай). На отравления среди взрослого населения приходится 98,1% (21 632 случая).

Потребление метадона стало причиной каждого пятого отравления (21,6%) в стране (+10,1%; 2022 г. – 4 764; 2021 г. – 4 326).

Увеличение таких случаев отмечено в 51 регионе страны, из которых

<sup>1</sup> Форма федерального статистического наблюдения № 61 «Сведения о ВИЧ-инфекции».

<sup>2</sup> Форма отраслевого статистического наблюдения № 12-15, утверждена приказом Роспотребнадзора от 18.12.2015 № 1325.

<sup>3</sup> В трех федеральных округах Российской Федерации показатели отравлений наркотическими веществами и психодислептиками (галлюциногенами) в 2022 году превышают среднероссийские показатели в 1,4 – 2,6 раза: Северо-Западном (38,8 на 100 тыс. населения или 5 399 случаев), Сибирском (29,7 на 100 тыс. населения или 5 027 случаев) и Уральском (21,5 на 100 тыс. населения или 2 647 случаев) федеральных округах.

максимальное: в Смоленской (50; 2021 г. – 2), Ростовской (142; 2021 г. – 29) и Свердловской (105; 2021 г. – 41) областях, Красноярском крае (102; 2021 г. – 44).

При этом в ряде субъектов Российской Федерации, несмотря на отсутствие отравлений метадонном в предыдущий период, в 2022 году зарегистрирован их существенный рост. Это республика Северная Осетия – Алания (2022 г. – 53; 2021 г. – 0), Алтайский край (2022 г. – 26; 2021 г. – 0), Саратовская область (2022 г. – 16, 2021 г. – 0).

Количество отравлений героином увеличилось на 15,8% (2 923; 2021 г. – 2 524), а другими опиоидами (кодеин, морфин) – на 18,2% (2 955; 2021 г. – 2 500).

Существенный рост отравлений героином, в том числе и с летальным исходом<sup>1</sup>, отмечен в Пермском крае (121; 2021 г. – 46) и Омской области (36; 2021 г. – 15), другими опиоидами (кодеин, морфин) – в Ростовской (62; 2021 г. – 6) области и Ханты-Мансийском автономном округе – Югре (67; 2021 г. – 8).

В три раза увеличилось количество отравлений кокаином (56; 2021 г. – 18).

Среди несовершеннолетнего населения в 2022 году зарегистрировано 422 случая отравлений наркотическими веществами<sup>2</sup> (-24,4%, 2021 г. – 558), в том числе 333 случая среди подростков и 89 случаев среди детей.

При этом значительное сокращение отмечено в городах Москве (-92,8%; 2022 г. – 5; 2021 г. – 69) и Санкт-Петербурге (-68,3%; 2022 г. – 26; 2021 г. – 82), а также в Омской области (-39,2%; 2022 г. – 48; 2021 г. – 79).

Вместе с тем в 33 субъектах Российской Федерации продолжает фиксироваться рост количества детских и подростковых отравлений, максимальный из которых в Ростовской (с 5 до 24) и Архангельской (с 3 до 10) областях.

Одновременно в 28 регионах<sup>3</sup> не зарегистрировано ни одного случая отравления наркотическими веществами среди несовершеннолетних.

По данным ФГБУ «РЦСМЭ» Минздрава России<sup>4</sup>, в 2022 году по результатам проведенных судебно-медицинских экспертиз и исследований выявлено 10 410 смертельных отравлений запрещенными веществами<sup>5</sup> (2021 г. – 9 502), из которых 10 096 – наркотическими средствами и 314 – психотропными веществами (2021 г. – 9 178 и 324 соответственно).

Рост отмечен в 48 субъектах Российской Федерации<sup>6</sup>, максимальный из которых в Оренбургской области (в 4,5 раза; 72; 2021 г. – 16), Карачаево-

<sup>1</sup> Количество случаев летальных исходов вследствие отравлений героином выросло на 14,6% (1 038; 2021 г. – 906). При этом в Пермском крае – в 3 раза (113; 2021 г. – 38). В свою очередь, количество летальных исходов вследствие употребления других опиоидов (кодеин, морфин) увеличилось на 5,5% (1 744; 2021 г. – 1 653), из которых в Ростовской области – в 11 раз (54; 2021 г. – 5) и Ханты-Мансийском автономном округе – Югре – в 5,6 раз (39; 2021 г. – 7).

<sup>2</sup> Составляют 1,9% от общего количества отравлений, в том числе подростки – 1,5%, дети – 0,4%.

<sup>3</sup> 2021 г. – 30 регионов.

<sup>4</sup> Форма отраслевой статистической отчетности № 42 «Отчет врача-судебно-медицинского эксперта, бюро судебно-медицинской экспертизы», утверждена приказом Минздрава России от 22 октября 2001 г. № 385 «Об утверждении отраслевой статистической отчетности».

<sup>5</sup> Без учета данных Донецкой и Луганской народных республик, Запорожской и Херсонской областей.

<sup>6</sup> В 2021 году рост смертельных отравлений отмечался в 56 субъектах Российской Федерации, максимальный из которых в Ульяновской (в 7 раз; 69; 2020 г. – 10) и Кировской (в 6,5 раз; 26; 2020 г. – 4) областях, Камчатском крае (в 4,3 раза; 30; 2020 г. – 7).

Черкесской Республике (в 3,5 раза; 25; 2021 г. – 7) и Рязанской области (в 3,3 раза; 23; 2021 г. – 7).

Снижение смертности от отравлений наркотиками зафиксировано в 31 субъекте Российской Федерации<sup>1</sup>. Значительное сокращение – в Псковской области на 71,4% (6; 2021 г. – 21), Камчатском крае – на 70% (9; 2021 г. – 30), Республике Марий Эл – на 46,9% (17; 2021 г. – 32), Удмуртской Республике – на 44% (14; 2021 г. – 25), Кировской – на 42,3% (15; 2021 г. – 26) и Мурманской – на 37,4% (102; 2021 г. – 163) областях.

### ***Масштабы немедицинского потребления наркотиков (по данным социологических исследований)***

В целях определения масштабов и структуры наркотизации общества, а также определения отношения населения к проблемам распространения незаконного оборота и потребления наркотиков Антинаркотическими комиссиями в 2022 году проведены социологические исследования<sup>2</sup>, в ходе которых опрошено 172 тысячи человек (2021 г. – 167,7 тыс. чел.), что составляет 0,1% населения страны. Возраст респондентов – 14 – 60 лет.

По результатам социологических исследований число респондентов, имеющих опыт хотя бы однократного потребления наркотиков в течение жизни, осталось на уровне 2021 года и оценивается в 8,2 млн человек или 5,6%<sup>3</sup>.

Вместе с тем число респондентов, потребляющих наркотики как регулярно, так и эпизодически<sup>4</sup>, несколько снизилось и составило 0,8%<sup>5</sup> или 1,2 миллиона человек (2021 г. – 0,9% или 1,3 млн человек).

На высокий уровень распространенности наркомании в стране указывают 59,2% респондентов (2021 г. – 63%).

Практически 40% опрошенных (2021 г. – 41,2%) уверяют, что на сегодняшний день достать наркотики сравнительно легко и даже очень легко. Такое мнение у граждан сложилось по информации в СМИ, сети Интернет (70,2%), из опыта друзей и знакомых (20,9%) и из личного опыта (8,8%).

Основными причинами распространения наркомании за последний год названы: моральная деградация общества, вседозволенность (18,8%), неудовлетворенность жизнью, социальное неблагополучие (18%), излишняя свобода и отсутствие организованного досуга (12,2%).

На отсутствие возможности интересно проводить свободное время указали 46,8% граждан. Данное обстоятельство явилось одной из самых распространенных причин начала употребления наркотиков. Так ответил каждый пятый (20,8%) из опрошенных, имеющих опыт употребления наркотиков.

<sup>1</sup> В 2021 году снижение смертности от отравления наркотиками зафиксировано в 20 субъектах Российской Федерации. Значительное сокращение – в Приморском крае на 72,1% (12; 2020 г. – 43), Рязанской – на 72% (7; 2020 г. – 25) и Оренбургской – на 60% (16; 2020 г. – 40) областях.

<sup>2</sup> За исключением Московской области и Чукотского автономного округа, в которых в 2022 году социологические исследования не проведены.

<sup>3</sup> Превышает среднероссийский показатель Дальневосточный (8,1%), Северо-Западный (8%), Южный (6,3%) и Сибирский (6,1%) федеральные округа.

<sup>4</sup> За последние 12 месяцев.

<sup>5</sup> Превышает среднероссийский показатель Северо-Западный (1,3%) и Сибирский (1,3%) федеральные округа.

Более чем в половине случаев (51,6%) первое приобщение к наркотикам происходит в возрасте 18 – 30 лет.

Зависимость от мнения сверстников и плохая компания побудили 42,4% респондентов<sup>1</sup> впервые попробовать наркотики в несовершеннолетнем возрасте.

Каждый пятый из опрошенных имеет в своем окружении лиц, употребляющих наркотики, которые предлагали попробовать запрещенные вещества.

Из них 92% респондентов на данное предложение однозначно ответили отказом. Менее 1%<sup>2</sup> дали положительный ответ.

Факторами, удерживающими от потребления наркотиков, названы: осознанное отрицательное отношение к их потреблению (34,6%), страх ранней смерти (12%) и опасность заболеть ВИЧ-инфекцией и вирусными гепатитами В и С (9,5%).

При этом 1,9% опрошенных признались, что одним из препятствий к употреблению наркотиков является их высокая стоимость.

Анализ опроса показал, что в числе наиболее часто используемых указаны наркотики каннабисной группы и синтетические наркотики.

Приобретают наркотики в основном у друзей/знакомых (41,3%), через сеть Интернет (9,3%), закладки (6,9%), клубы и дискотеки (5,3%), мессенджеры (4,4%).

### ***Сокращение спроса на наркотики среди отдельных категорий населения***

Продолжает совершенствоваться система раннего выявления незаконного потребления запрещенных веществ в образовательных организациях, включающая социально-психологическое тестирование<sup>3</sup> и профилактические медицинские осмотры обучающихся.

Минпросвещения России обеспечено проведение ежегодного мониторинга организации и проведения СПТ в субъектах Российской Федерации.

В 2022 году сохранилась тенденция увеличения числа образовательных организаций и охвата обучающихся, принявших участие в соответствующих мероприятиях.

В частности, в 2021/22 учебном году тестированием охвачено 40 454 общеобразовательных и профессиональных образовательных организации, что составило 98,99% (98,93% в 2020/21 учебном году)<sup>4</sup>. В тестировании приняло участие 6 854 276 обучающихся, что составило 91,47% (88,97% в 2020/21 учебном году)<sup>5</sup> от их общей численности.

Следует отметить положительную динамику охвата обучающихся общеобразовательных организаций (+2,83%) и профессиональных

<sup>1</sup> Имеющих опыт употребления наркотиков.

<sup>2</sup> 0,9%.

<sup>3</sup> Далее – «СПТ», «тестирование».

<sup>4</sup> Из них 37 287 общеобразовательных организаций (99,15%) и 3 167 профессиональных образовательных организаций (97,09%).

<sup>5</sup> Из них 5 074 075 обучающихся общеобразовательных организаций (91,47%) и 1 780 201 студент профессиональных образовательных организаций (91,45%).

образовательных организаций (+1,44%). Соответственно, увеличился и общий охват обучающихся образовательных организаций мероприятиями СПТ на 2,5%.

Кроме того, в результате просветительской работы с обучающимися и их родителями по мотивации участия в тестировании сокращено число официальных отказов от тестирования. Так, уменьшен процент числа обучающихся, оформивших официальный отказ от участия в нем с 5,27% в 2020/21 учебном году до 3,85% в 2021/22 учебном году.

Минобрнауки России также проведен мониторинг результатов СПТ на предмет раннего выявления незаконного потребления наркотиков среди обучающихся образовательных организаций высшего образования Минобрнауки России.

В 2021/2022 учебном году из 224 таких организаций участниками мониторинга стали 222.

Общее количество подлежащих участию в СПТ обучающихся всех образовательных организаций составило 836 780 человек.

Из них фактически в СПТ приняли участие 372 895 человек (44,6% общего количества обучающихся, подлежащих участию в проведении СПТ). Неполный охват тестированием обучающихся в образовательных организациях высшего образования обусловлен официальным отказом от участия, а также невозможностью обеспечить очное тестирование студентов из-за сохранения дистанционного режима обучения в некоторых регионах.

От участия в тестировании официально отказались 113 184 студента, что составило 30,3% от количества обучающихся, участвовавших в СПТ. Средняя по всем образовательным организациям высшего образования доля обучающихся, имеющих риск немедицинского потребления наркотиков от общего количества обучающихся, участвовавших в СПТ, составила 3,9%.

Профилактические медицинские осмотры обучающихся, согласно действующим нормам, осуществляются на основании информации о «группах риска» по потреблению психоактивных веществ, направляемой органами исполнительной власти субъектов Российской Федерации в сфере образования органам исполнительной власти субъектов Российской Федерации в сфере охраны здоровья.

В 2022 году указанные профилактические медицинские осмотры<sup>1</sup> прошли 712 686 обучающихся (-15,6%; 2021 г. – 843 922): из них в общеобразовательных организациях – 543 283 (-15,3%; 2021 г. – 641 087), в профессиональных образовательных организациях – 153 410 (-17,5%; 2021 г. – 186 029), в образовательных организациях высшего образования – 15 993 (-4,8%; 2021 г. – 16 806).

Всего выявлено 335 фактов (+4,7%; 2021 г. – 320) употребления психоактивных веществ.

Среди отказавшихся от прохождения профилактических медицинских осмотров – 42 991 обучающийся (или их законный представитель) (2021 г. – 65 598).

---

<sup>1</sup> По данным Минздрава России.

Частота выявления психоактивных веществ в образцах биологических жидкостей при химико-токсикологических исследованиях в рамках профилактических медицинских осмотров среди всех категорий обучающихся мала и составила 0,05% (2021 г. – 0,04%). Наибольший показатель (0,07%), как и в 2021 году (0,09%), отмечался среди обучающихся профессиональных образовательных организаций.

Ключевая роль в профилактике незаконного потребления наркотиков отводится реализации механизма правового побуждения наркопотребителей к прохождению профилактических, лечебных и реабилитационных процедур<sup>1</sup>.

В течение 2022 года число условно осужденных, прошедших по учетам уголовно-исполнительных инспекций территориальных органов ФСИН России<sup>2</sup> и имеющих обязанность пройти курс лечебных и реабилитационных процедур по избавлению от наркотической зависимости<sup>3</sup>, составило 17 447 человек (-2,2%; 2021 г. – 17 846 чел.), из них несовершеннолетних 51 человек (2021 г. – 49 чел.).

Из общего числа условно осужденных лиц прошли или проходят курс лечения от наркомании, медицинскую и (или) социальную реабилитацию 16 576 человек или 95% (2021 г. – 17 059 чел. или 95,6%). В том числе 49 несовершеннолетних или 96,1% (2021 г. – 45 несовершеннолетних или 91,8%).

В 2022 году по учетам УИИ прошел 4 021 осужденный, имеющий обязанность пройти лечение от наркомании и медицинскую и (или) социальную реабилитацию<sup>4</sup> (2021 г. – 3 198 чел., рост на 25,7%)<sup>5</sup>, в том числе трое несовершеннолетних (2021 г. – 3 несовершеннолетних).

Из них прошли или проходят курс лечебных и реабилитационных процедур 3 398 человек, или 84,5% (2021 г. – 2 631 человек, или 82,3%).

По итогам 2022 года на учетах УИИ состояли 59 осужденных с отсрочкой отбывания наказания<sup>6</sup> (-41%; 2021 г. – 100 чел.), из которых 57 прошли или проходят курс лечения от наркомании, медицинскую и (или) социальную реабилитацию.

Кроме того, к механизму правового побуждения по избавлению от наркотической зависимости отнесено возложение судами обязанности пройти курс профилактических, лечебных и реабилитационных процедур лицам, совершившим административные правонарушения в области законодательства о наркотических средствах и психотропных веществах<sup>7</sup>.

По данным Судебного департамента при Верховном Суде Российской Федерации, в 2022 году число физических лиц, которым судом назначено административное наказание в данной сфере, снизилось (на 1,3%) и составило 139 841 человек (2021 г. – 141 707 чел.).

Из них на 60 952 человека (43,6%) судом возложена обязанность пройти соответствующие медицинско-профилактические мероприятия (2021 г. –

<sup>1</sup> В рамках статьи 72.1, части 5 статьи 73, статьи 82.1 УК РФ и части 2.1 статьи 4.1 КоАП РФ.

<sup>2</sup> Далее – «УИИ».

<sup>3</sup> Часть 5 статьи 73 УК РФ.

<sup>4</sup> Статья 72.1 УК РФ.

<sup>5</sup> В том числе 1 967 человек, осужденных к штрафу (2021 г. – 1 197 чел., рост на 64,3%).

<sup>6</sup> Статья 82.1 УК РФ.

<sup>7</sup> Часть 2.1 статьи 4.1 КоАП РФ, далее – «обязанность».

64 258 чел. или 45,3%).

В большинстве случаев по результатам рассмотрения административных правонарушений судами возложена обязанность прохождения соответствующих медицинско-профилактических мероприятий на лиц, совершивших деяния, связанные с потреблением наркотиков либо в состоянии наркотического опьянения<sup>1</sup> (2022 г. – 47 188 чел. или 77,4%; 2021 г. – 50 143 чел. или 78%).

Из общего числа лиц, на которых судом возложена обязанность, 39% уклоняются от ее исполнения и привлечены к административной ответственности по статье 6.9.1 КоАП РФ<sup>2</sup> (23 791 чел.; 2021 г. – 24 894 чел. или 38,7%).

В отношении 10 129 человек (каждому шестому лицу) или 16,6% (2021 г. – 10 089 чел. или 15,7%) вынесены решения суда о возложении обязанности повторно.

### ***Финансирование антинаркотической деятельности***

В 2022 году в 85 субъектах Российской Федерации действовали государственные программы в сфере антинаркотической деятельности либо подпрограммы, включающие антинаркотические мероприятия<sup>3</sup>.

На реализацию 1 516 антинаркотических мероприятий в рамках государственных программ (подпрограмм) из бюджетов субъектов Российской Федерации в 2022 году планировалось выделение денежных средств на сумму 1,7 млрд руб. (2021 г. – 1,33 млрд руб.)<sup>4</sup>.

Из анализа действующих программ следует, что финансирование мероприятий в 2022 году запланировано по трем основным направлениям:

47,78% от общей суммы запланированных средств – на профилактику немедицинского потребления наркотиков и мероприятия по раннему выявлению их незаконного потребления (1 072 мероприятия на сумму 813,16 млн руб.)<sup>5</sup>;

33,43% – на вопросы лечения и реабилитацию наркопотребителей (210 мероприятий на сумму 568,97 млн руб.)<sup>6</sup>;

<sup>1</sup> Статья 6.9 КоАП РФ, части 2,3 статьи 20.20 КоАП РФ, статья 20.21 КоАП РФ и части 1, 3 ст. 12.8 КоАП РФ (в случае управления транспортным средством водителем, находящимся в состоянии опьянения наркотическими средствами или психотропными веществами).

<sup>2</sup> Уклонение от прохождения диагностики, профилактических мероприятий, лечения от наркомании и (или) медицинской и (или) социальной реабилитации в связи с потреблением наркотических средств или психотропных веществ без назначения врача либо новых потенциально опасных психоактивных веществ.

<sup>3</sup> Далее – «Программы».

<sup>4</sup> В том числе в разрезе федеральных округов Российской Федерации: ЦФО – 536,25 млн руб. (2021 г. – 401,6 млн руб.), ЮФО – 107,9 млн руб. (2021 г. – 42,42 млн руб.), СЗФО – 317 млн руб. (2021 г. – 284,64 млн руб.), СКФО – 59,34 млн руб. (2021 г. – 40 млн руб.), ПФО – 122,26 млн руб. (2021 г. – 94,04 млн руб.), УФО – 275,57 млн руб. (2021 г. – 187,87 млн руб.), СФО – 188,18 млн руб. (2021 г. – 149,16 млн руб.), ДФО – 95,47 млн руб. (2021 г. – 125,88 млн руб.).

<sup>5</sup> В том числе: на профилактику немедицинского потребления наркотиков – 968 мероприятий на сумму 631,09 млн руб. или 37,08% от общей суммы запланированных средств; на реализацию мероприятий по раннему выявлению – 104 мероприятия на сумму 182,07 млн руб. или 10,70% от общей суммы запланированных средств.

<sup>6</sup> В том числе: на лечение и медицинскую реабилитацию наркопотребителей – 104 мероприятия на сумму 238,95 млн руб. или 14,04% от общей суммы запланированных средств; на социальную реабилитацию и ресоциализацию больных наркоманией – 106 мероприятий на сумму 330,01 млн руб. или 19,39% от общей суммы запланированных средств.

18,79% – на совершенствование антинаркотической деятельности (234 мероприятия на сумму 319,87 млн руб.)<sup>1</sup>.

По итогам реализации программ в 2022 году фактически выделено 1,59 млрд руб. или 93,3% от запланированной суммы<sup>2</sup>.

При этом на мероприятия, связанные с профилактикой немедицинского потребления наркотиков, и мероприятия по раннему выявлению их незаконного потребления фактически выделено 807,07 млн руб., что составляет 99,25% от запланированного или 49,63% от общей суммы выделенных средств, в том числе на:

профилактику немедицинского потребления наркотиков – 629,9 млн руб. (99,81% от запланированного или 39,67% от общей суммы выделенных средств);

реализацию мероприятий по раннему выявлению – 177,17 млн руб. (97,31% от запланированного или 11,16% от общей суммы выделенных средств).

На мероприятия, связанные с вопросами лечения и реабилитации наркопотребителей, фактически выделено 522,38 млн руб., что составляет 91,81% от запланированного или 32,90% от общей суммы выделенных средств, в том числе на:

лечение и медицинскую реабилитацию наркопотребителей – 208,21 млн руб. (87,13% от запланированного или 13,11% от общей суммы выделенных средств);

социальную реабилитацию и ресоциализацию больных наркоманией – 314,17 млн руб. (95,20% от запланированного или 19,78% от общей суммы выделенных средств).

На мероприятия, связанные с совершенствованием антинаркотической деятельности, фактически выделено 258,55 млн руб., что составляет 80,83% от запланированного или 16,28% от общей суммы выделенных средств, в том числе на:

обеспечение мониторинга наркоситуации – 38,46 млн руб. (64,66% от запланированного или 2,42% от общей суммы выделенных средств);

реализацию иных практических мероприятий – 220,09 млн руб. (84,52% от запланированного или 13,86% от общей суммы выделенных средств).

Анализ показывает, что в 79 субъектах Российской Федерации<sup>3</sup> в 2022 году мероприятия программ профинансированы на 75% и выше от запланированных средств.

В 3 субъектах Российской Федерации (2021 г. – 3) мероприятия программ профинансированы на 50-75% от запланированных средств (Красноярский край – 73,98%, Московская область – 65,41%, г. Санкт-Петербург – 70,34%).

<sup>1</sup> В том числе: на обеспечение мониторинга наркоситуации – 67 мероприятий на сумму 59,48 млн руб. или 3,49% от общей суммы запланированных средств; на реализацию иных практических мероприятий – 167 мероприятий на сумму 260,39 млн руб. или 15,3% от общей суммы запланированных средств.

<sup>2</sup> В 2022 г. в том числе по федеральным округам фактически выделено: ЦФО – 466,93 млн руб. (2021 г. – 392,5 млн руб.), ЮФО – 106,84 млн руб. (2021 г. – 38,53 млн руб.), СЗФО – 294,2 млн руб. (2021 г. – 261,12 млн руб.), СКФО – 58,63 млн руб. (2021 г. – 38,72 млн руб.), ПФО – 107,81 млн руб. (2021 г. – 91,17 млн руб.), УФО – 273,78 млн руб. (2021 г. – 190,67 млн руб.), СФО – 184,81 млн руб. (2021 г. – 145,74 млн руб.), ДФО – 94,99 млн руб. (2021 г. – 123,98 млн руб.). В 2021 г. фактически выделено 1,28 млрд руб. или 96,74% от запланированной суммы.

<sup>3</sup> 2021 г. – 77 субъектов.

В 1 субъекте (2021 г. – 1) Российской Федерации мероприятия программ профинансированы менее 50% от запланированных средств (г. Севастополь – 13,12%).

В 2 регионах (2021 г. – 4) антинаркотические мероприятия в рамках программ не финансировались (Чеченская Республика, Чукотский автономный округ).

Основным критерием оценки эффективности реализации государственных программ является достижение заданных значений целевых индикаторов.

Анализ показывает, что плановые значения целевых индикаторов, определяющих эффективность реализации программ субъектов Российской Федерации в антинаркотической сфере, достигнуты в 46 субъектах Российской Федерации (2021 г. – 49).

В 34 регионах (2021 г. – 32) антинаркотические программы реализуются не всегда эффективно<sup>1</sup>.

В Чеченской Республике, в Ленинградской, Мурманской областях, в городе Москве и Чукотском автономном округе целевые индикаторы в государственной антинаркотической программе в 2022 году не предусмотрены.

---

<sup>1</sup> В Республике Дагестан плановые значения индикаторов достигнуты по 10 позициям из 15, в Кабардино-Балкарской Республике 11/17, в Республике Калмыкия 2/4, в Республике Крым 9/10, в Республике Коми 7/9, в Республике Северная Осетия – Алания 7/9, в Республике Татарстан 4/5, в Республике Тыва 7/8, в Республике Хакасия 4/5, в Чувашской Республике 6/7, в Забайкальском крае 8/10, в Камчатском крае 3/4, в Пермском крае 2/3, в Амурской области 2/4, в Белгородской области 9/10, в Волгоградской области 3/4, в Ивановской области 2/3, в Иркутской области 30/32, в Калужской области 7/9, в Кемеровской области 7/8, в Кировской области 5/6, в Курганской области 4/5, в Магаданской области 3/5, в Пензенской области 2/3, в Псковской области 9/10, в Рязанской области 7/8, в Сахалинской области 3/4, в Свердловской области 4/8, в Тюменской области 2/3, в Томской области 2/7, в Ульяновской области 4/6, в Ярославской области 0/3, в г. Севастополе 3/4, в Еврейской автономной области 0/2.

## 2. Состояние наркоситуации в Российской Федерации и ее субъектах в соответствии с критериями оценки развития

Наркоситуация в Российской Федерации, как и в 2021 году, оценивается как «нейтральная»<sup>1</sup>. Аналогично определена обстановка в 57 регионах<sup>2</sup>.

Ухудшение ситуации<sup>3</sup> зафиксировано в Республике Хакасия, Алтайском и Красноярском краях, Ивановской, Калининградской областях, Кемеровской области – Кузбассе, Новосибирской, Ростовской, Сахалинской, Смоленской, Томской областях, а также Уральском федеральном округе в целом.

Улучшение обстановки – в Нижегородской и Магаданской области<sup>4</sup>.

Полученные значения показателей в 27 субъектах страны позволили охарактеризовать наркоситуацию как «напряженную»<sup>5</sup>.

«Предкризисное» состояние наркоситуации по-прежнему зафиксировано в Еврейской автономной области. При этом как «кризисный» в регионе продолжает оцениваться уровень вовлеченности населения, включая наркопотребителей, в незаконный оборот наркотиков<sup>6</sup>. Так же характеризуется и уровень участия несовершеннолетних в противоправной деятельности в указанной сфере<sup>7</sup>.

Данные результаты сформированы на основе расчета показателей как в области правоохранительной деятельности, так и здравоохранения.

### ***Показатель «Вовлеченность населения в незаконный оборот наркотиков»<sup>8</sup>***

Обстановка по данному показателю в Российской Федерации, как и в 2021 году, оценивается как «нейтральная». Такой же критерий оценки и в федеральных округах, за исключением Дальневосточного («напряженная»).

<sup>1</sup> В соответствии с Методикой и порядком осуществления мониторинга, а также критериями оценки развития наркоситуации в Российской Федерации и ее субъектах, утвержденными подп. 4.3 решения ГАК (протокол от 25 июня 2021 г. № 48) с изменениями и дополнениями от 26 декабря 2022 г. (протокол № 51), оценка развития наркоситуации в Российской Федерации осуществляется по четырем последовательным критериям: «нейтральная», «напряженная», «предкризисная», «кризисная». Критерии оценки развития наркоситуации определяются по следующим оценочным показателям наркоситуации: «Вовлеченность населения в незаконный оборот наркотиков»; «Уровень вовлеченности несовершеннолетних в незаконный оборот наркотиков»; «Криминогенность наркомании»; «Уровень криминогенности наркомании среди несовершеннолетних»; «Доступность наркотиков»; «Оценочная распространенность употребления наркотиков»; «Уровень первичной заболеваемости наркологическими расстройствами, связанными с употреблением наркотиков»; «Количество отравлений наркотиками»; «Количество отравлений наркотиками среди несовершеннолетних»; «Количество смертельных отравлений наркотиками».

<sup>2</sup> В 2021 г. как «нейтральная» наркоситуация определялась в 66 субъектах Российской Федерации.

<sup>3</sup> 2021 г. – «нейтральная», 2022 г. – «напряженная».

<sup>4</sup> 2021 г. – «напряженная», 2022 г. – «нейтральная».

<sup>5</sup> В 2021 г. как «напряженная» наркоситуация определялась в 18 субъектах Российской Федерации.

<sup>6</sup> Показатели наркоситуации: «вовлеченность населения в незаконный оборот наркотиков»; «криминогенность наркомании».

<sup>7</sup> Показатели наркоситуации: «уровень вовлеченности несовершеннолетних в незаконный оборот наркотиков»; «уровень криминогенности наркомании среди несовершеннолетних».

<sup>8</sup> Соотношение общего числа лиц, совершивших наркопреступления, и общего числа лиц, совершивших административные правонарушения в сфере незаконного оборота наркотиков, к среднегодовой численности населения в расчете на 100 000 человек.

В Южном федеральном округе отмечено некоторое улучшение ситуации<sup>1</sup> по рассматриваемому показателю.

В большинстве регионов (68) уровень вовлеченности населения в незаконный оборот наркотиков определен как «нейтральный»<sup>2</sup>.

Изменение критерия оценки показателя с «напряженного» на «нейтральный» отмечено в республиках Адыгея, Крым, Татарстан, Кабардино-Балкарской Республике, Ставропольском и Камчатском краях, Астраханской, Липецкой, Нижегородской, Свердловской и Челябинской областях.

В неблагоприятную сторону произошли изменения в Карачаево-Черкесской Республике и Вологодской области<sup>3</sup>.

***Показатель «Уровень вовлеченности несовершеннолетних в незаконный оборот наркотиков»<sup>4</sup>***

В Российской Федерации в 2022 году уровень вовлеченности несовершеннолетних в незаконный оборот наркотиков оценивается как «нейтральный» (2020 и 2021 гг. – «напряженный»).

Аналогичным образом наркоситуация по указанному показателю определяется во всех федеральных округах, за исключением Дальневосточного («напряженная»).

При этом в Центральном, Северо-Западном, Южном, Уральском и Сибирском федеральных округах отмечено улучшение ситуации по рассматриваемому показателю<sup>5</sup>. Такая же тенденция зафиксирована в 28 регионах<sup>6</sup>.

В большинстве субъектов (67) уровень вовлеченности несовершеннолетних в незаконный оборот наркотиков определен как «нейтральный»<sup>7</sup>.

Одновременно в Еврейской автономной области наркоситуация по данному показателю продолжает оставаться «кризисной»<sup>8</sup>.

<sup>1</sup> «Напряженная» – в 2020-2021 гг., «нейтральная» – в 2022 г.

<sup>2</sup> «Напряженная» наркоситуация по данному показателю в республиках Алтай, Бурятия, Коми, Калмыкия, Северная Осетия-Алания, Тыва и Хакасия, Карачаево-Черкесской Республике, Забайкальском, Краснодарском, Пермском, Приморском краях, Амурской, Вологодской и Магаданской областях; Ямало-Ненецком автономном округе.

<sup>3</sup> В 2022 г. наркоситуация по показателю определена как «напряженная», предыдущий период – «нейтральная».

<sup>4</sup> Соотношение общего числа несовершеннолетних, совершивших наркопреступления, и общего числа несовершеннолетних, совершивших административные правонарушения в сфере незаконного оборота наркотиков, к среднегодовой численности населения в возрасте 14-17 лет в расчете на 100 000 человек.

<sup>5</sup> С «напряженной» в 2021 г. на «нейтральную» в 2022 г.

<sup>6</sup> Отмечается изменение ситуации до «нейтральной» в республиках Алтай, Карелия, Крым; Пермском крае; Архангельской, Астраханской, Волгоградской, Воронежской, Иркутской, Калужской, Курганской, Липецкой, Нижегородской, Омской, Ростовской, Свердловской, Тамбовской, Тверской, Томской, Тульской, Челябинской областях и городе Москве. В 6 регионах – до «напряженной». Это республики Бурятия, Тыва; Камчатский край; Амурская, Магаданская области; город Санкт-Петербург.

<sup>7</sup> «Напряженная» наркоситуация по данному показателю в республиках Бурятия, Коми и Тыва, Удмуртской Республике, Камчатском, Приморском и Забайкальском краях, Амурской, Брянской, Костромской, Ленинградской, Магаданской, Мурманской и Смоленской областях; Ямало-Ненецком автономном округе; городах Санкт-Петербурге и Севастополе.

<sup>8</sup> 2021 г. – «кризисная», 2022 г. – «кризисная».

### ***Показатель «Криминогенность наркомании»<sup>1</sup>***

Криминогенность наркомании как в целом по стране, так и в большинстве федеральных округов определена как «нейтральная».

В 72 регионах криминогенность наркомании также определена как «нейтральная»<sup>2</sup>.

При этом следует отметить снижение уровня данного показателя<sup>3</sup> – в Республике Коми, Удмуртской Республике, Камчатском крае, Амурской<sup>4</sup> Волгоградской, Липецкой, Магаданской областях.

Одновременно в Ямало-Ненецком автономном округе ситуация осложнилась до «напряженной» (2021 г. – «нейтральная»).

Наиболее неблагоприятная ситуация по данному показателю остается в регионах Дальневосточного федерального округа<sup>5</sup>, особенно в Еврейской автономной области<sup>6</sup>.

### ***Показатель «Уровень криминогенности наркомании среди несовершеннолетних»<sup>7</sup>***

Данный показатель в стране в целом и большинстве федеральных округов определен как «нейтральный».

Вместе с тем в Дальневосточном федеральном округе обстановка продолжает оцениваться как «напряженная». В Северо-Западном федеральном округе ситуация улучшилась с «напряженной» до «нейтральной».

В четырех регионах страны оценка показателя остается «напряженной» – в Удмуртской Республике, Брянской, Костромской и Ленинградской областях<sup>8</sup>.

Отмечается снижение уровня криминогенности наркомании среди несовершеннолетних – в Республике Бурятия, Амурской области<sup>9</sup> и в городе Санкт-Петербурге<sup>10</sup>.

«Кризисное» значение показателя – в Еврейской автономной области, «предкризисное» – в Республике Карелия.

<sup>1</sup> Соотношение числа потребителей наркотиков, совершивших преступления, и числа лиц, совершивших административные правонарушения, связанные с потреблением наркотиков либо в состоянии наркотического опьянения, к среднегодовой численности населения в расчете на 100 000 человек.

<sup>2</sup> «Напряженная» наркоситуация по данному показателю в республиках Адыгея, Алтай, Татарстан, Хакасия, Бурятия; Краснодарском, Пермском, Приморском и Забайкальском краях; Амурской и Нижегородской областях; Ямало-Ненецком автономном округе.

<sup>3</sup> С «напряженного» до «нейтрального».

<sup>4</sup> С «предкризисного» до «напряженного».

<sup>5</sup> Наркоситуация по данному показателю в ДФО определена как «сложная».

<sup>6</sup> «Кризисная» на протяжении 2020 – 2022 гг.

<sup>7</sup> Соотношение числа несовершеннолетних потребителей наркотиков, совершивших общеуголовные преступления, и числа несовершеннолетних, совершивших административные правонарушения, связанные с потреблением наркотиков либо в состоянии наркотического опьянения, к среднегодовой численности населения в возрасте 14 – 17 лет в расчете на 100 000 человек.

<sup>8</sup> 2021 г. – «напряженная».

<sup>9</sup> 2021 г. – «кризисная», 2022 г. – «напряженная».

<sup>10</sup> 2021 г. – «предкризисная», 2022 г. – «напряженная».

### ***Показатель «Доступность наркотиков»***

В ходе социологического опроса, проведенного в рамках мониторинга наркоситуации в 2022 году, респонденты оценили ситуацию, связанную с доступностью наркотиков, как «предкризисную» (2021 г. – «напряженная»). Так же она определена и в большинстве федеральных округов, за исключением Северо-Кавказского, Южного и Уральского («напряженная»).

Только в четырех регионах она характеризуется как «нейтральная». Это республики Калмыкия, Карелия, Чеченская Республика и Курганская область.

В большинстве субъектов Российской Федерации имеется необходимость в дополнительном изучении причин сложившейся обстановки.

В первую очередь это касается 55 регионов<sup>1</sup>, в которых население считает ситуацию с доступностью наркотиков «кризисной»<sup>2</sup> или «предкризисной»<sup>3</sup>.

### ***Показатель «Оценочная распространенность употребления наркотиков»***

Оценочная распространенность употребления наркотиков в целом по стране определена как «нейтральная»<sup>4</sup>.

Аналогично характеризуется ситуация в большинстве регионов (57).

Вместе с тем отмечено ухудшение ситуации с «нейтральной» до «напряженной» в Северо-Западном, Южном и Сибирском федеральных округах.

Одновременно в 20 субъектах страны обстановка по показателю отмечена как «напряженная»<sup>5</sup>.

Наиболее негативная ситуация населением определена в Калининградской, Ростовской областях («кризисная»); республиках Тыва, Хакасия; Липецкой и Ленинградской областях, городах Москве и Севастополе («предкризисная»). Значение показателя в указанных регионах возросло в 4 – 9 раз.

При этом в Камчатском крае оценочная распространенность употребления наркотиков изменилась в лучшую сторону – с «кризисной» на «напряженную».

<sup>1</sup> В 2021 г. население 31 региона считало ситуацию с доступностью наркотиков «кризисной» или «предкризисной».

<sup>2</sup> Республика Хакасия; Камчатский, Приморский края; Амурская, Архангельская, Ивановская, Костромская, Ленинградская, Липецкая, Магаданская, Омская, Оренбургская, Сахалинская, Тамбовская, Томская области; Ханты-Мансийский автономный округ – Югра; города Санкт-Петербург и Севастополь.

<sup>3</sup> Республики Бурятия, Крым, Марий Эл, Северная Осетия-Алания; Кабардино-Балкарская, Карачаево-Черкесская республики; Алтайский, Забайкальский, Краснодарский, Красноярский, Пермский, Ставропольский, Хабаровский края; Брянская, Владимирская, Воронежская, Иркутская, Калининградская, Кемеровская, Мурманская, Нижегородская, Новосибирская, Ростовская, Рязанская, Самарская, Саратовская, Свердловская, Смоленская, Тверская, Тюменская, Орловская, Ульяновская, Ярославская области; Ненецкий автономный округ; город Москва и Еврейская автономная область.

<sup>4</sup> Центральный, Северо-Кавказский, Приволжский и Дальневосточный федеральные округа.

<sup>5</sup> Республики Коми, Саха (Якутия), Северная Осетия-Алания, Алтайский, Камчатский, Красноярский края; Астраханская, Ивановская, Магаданская, Московская, Мурманская, Нижегородская, Новгородская, Новосибирская, Омская, Смоленская, Томская, Тюменская области; город Санкт-Петербург и Еврейская автономная область.

***Показатель «Уровень первичной заболеваемости наркологическими расстройствами, связанными с употреблением наркотиков»<sup>1</sup>***

Как и в 2021 году, в Российской Федерации данный показатель определен как «напряженный». Аналогично он оценивается в Приволжском, Уральском и Сибирском федеральных округах.

По-прежнему обращает на себя внимание Дальневосточный федеральный округ, в котором критерий оценки данного показателя – «предкризисный». «Кризисная» ситуация отмечена в трех регионах округа – в Приморском и Забайкальском краях, Сахалинской области.

Еще в четырех субъектах Российской Федерации показатель определен как «предкризисный». Это республики Алтай, Башкортостан и Бурятия, Алтайский край.

Вместе с тем в половине регионов (44)<sup>2</sup> рассматриваемый показатель характеризуется как «нейтральный».

***Показатель «Количество отравлений наркотиками»<sup>3</sup>***

Ситуация по данному показателю в целом по стране и в большинстве федеральных округов, как и в 2021 году, оценивается как «нейтральная». Исключением по-прежнему является Сибирский федеральный округ, где она определена как «напряженная».

Наиболее неблагоприятном образом ситуация по указанному показателю продолжает складываться в городе Санкт-Петербурге и Омской области<sup>4</sup>. Еще в шести субъектах она оценена как «напряженная»<sup>5</sup>.

***Показатель «Количество отравлений наркотиками среди несовершеннолетних»<sup>6</sup>***

Как и в 2021 году, ситуация по данному показателю в стране в целом и в большинстве федеральных округов определена как «нейтральная».

Вместе с тем существенное изменение величины показателя в Республике Адыгея, Ростовской области<sup>7</sup> и городе Севастополе<sup>8</sup> привело к ухудшению ситуации в целом по Южному федеральному округу<sup>9</sup>. Ухудшение также отмечено в Архангельской, Новгородской, Свердловской, Томской областях.

<sup>1</sup> Соотношение числа лиц с впервые в жизни установленными диагнозами «наркомания» и «пагубное (с вредными последствиями) употребление наркотиков» к среднегодовой численности населения в расчете на 100 000 человек.

<sup>2</sup> В том числе в большинстве субъектов Центрального и Северо-Западного федеральных округов.

<sup>3</sup> Соотношение общего количества случаев острых отравлений наркотиками к среднегодовой численности населения в расчете на 100 000 человек.

<sup>4</sup> «Кризисная».

<sup>5</sup> В 2021 г. это: Кемеровская, Новосибирская, Томская и Челябинская области. В 2022 г. отмечено ухудшение наркоситуации по данному показателю с «Нейтральной» на «напряженную» в Красноярском крае и Московской области.

<sup>6</sup> Соотношение общего количества случаев острых отравлений наркотиками среди несовершеннолетних к среднегодовой численности населения в возрасте 0 – 17 лет в расчете на 100 000 человек.

<sup>7</sup> В указанных регионах наркоситуация по данному показателю изменилась с «нейтральной» в 2021 г. на «напряженную» в 2022 г.

<sup>8</sup> В 2020 г. – «нейтральная», 2021 г. – «напряженная», 2022 г. – «кризисная».

<sup>9</sup> 2020-2021 гг. – «нейтральная», 2022 г. – «сложная».

Несмотря на то, что в 75 регионах обстановка определена как «нейтральная», в Омской области ситуация на протяжении 2019 – 2022 годов остается «кризисной».

Одновременно в Вологодской области и городе Санкт-Петербурге определена тенденция к снижению уровня острых отравлений наркотиками среди несовершеннолетних<sup>1</sup>.

***Показатель «Количество смертельных отравлений наркотиками»<sup>2</sup>***

По итогам 2022 года отмечается ухудшение оценки данного показателя в целом по стране с «нейтрального» на «напряженный».

Одновременно ухудшение ситуации отмечается в 15 регионах<sup>3</sup>, шесть из которых находятся в Сибирском федеральном округе.

В Центральном и Уральском федеральных округах наркоситуация по рассматриваемому показателю оценена как «напряженная».

Как «нейтральная» определена обстановка в Северо-Западном, Северо-Кавказском, Южном, Приволжском и Дальневосточном федеральных округах. При этом величина показателя в 56 регионах страны позволила считать ситуацию по нему «нейтральной».

Тенденция к снижению уровня смертности, связанной с острым отравлением наркотиками, наметилась в Камчатском крае. Ситуация изменилась с «напряженной» на «нейтральную».

---

<sup>1</sup> 2021 г. – «напряженная», 2022 г. – «нейтральная».

<sup>2</sup> Соотношение количества случаев смертельных отравлений наркотическими средствами к среднегодовой численности населения в расчете на 100 000 человек.

<sup>3</sup> Карачаево-Черкесская Республика; Алтайский и Красноярский края, Воронежская область, Кемеровская область – Кузбасс, Новосибирская, Омская, Пензенская, Саратовская, Свердловская, Смоленская, Томская, Ярославская области, Ханты-Мансийский автономный округ – Югра; г. Севастополь.

### **3. Тенденции и краткосрочное прогнозирование динамики развития наркоситуации**

По итогам проведенного анализа прогнозируется, что наркоситуация в России продолжит развиваться под воздействием глобальных вызовов и угроз.

Так, на состояние оперативной обстановки в сфере противодействия незаконному обороту наркотиков в Российской Федерации оказывают влияние политико-экономические процессы, связанные с введением зарубежными государствами санкционных ограничений, которые уже существенно сократили перемещение людей и различных видов продукции между Россией и странами Европы.

Возможна переориентация европейских маршрутов поставки наркотиков в Россию на маршруты через страны Центральной Азии и Ближнего Востока.

Остается интенсивным использование почтовых отправлений и автомобильного транспорта из государств СНГ для поставок запрещенных веществ. Высоки риски задерживания в этих целях почтовых и курьерских компаний, не приостанавливающих свою работу на территории России.

Возможно использование пунктов пропуска между Белоруссией и Литвой, а также другими государствами для организации наркопоставок в Россию.

Меняются логистические маршруты и цепочки транспортировки грузов из-за ухода многих иностранных компаний с отечественного рынка, ограничений на полеты за рубеж, проблем с судоходством и обработкой направляемых товаров в Россию на площадках ведущих европейских портовых хабов.

В этой связи вероятно снижение интенсивности поставок ряда «европейских» наркотиков, таких как ЛСД, МДМА или амфетамин, а также других запрещенных веществ, которые традиционно транзитом перевозились через страны еврозоны. Прогнозируется сокращение доли транзита наркотиков в Европу по Северному маршруту.

Улучшение эпидемиологической ситуации отразится на интенсивности сообщения со странами Юго-Восточной Азии. Поэтому возрастут угрозы увеличения поставок наркотиков из стран Азии, например, из Китая, Таиланда, Лаоса, Мьянмы и других.

По-прежнему на формирование оперативной обстановки будет оказывать влияние афганский наркотрафик. С учетом захвата власти в Афганистане военно-политическим движением «Талибан», ранее контролировавшим треть производства опиума в этой стране, прогнозируется увеличение объемов поставок опиумных наркотиков в Центральную Азию и использование ее территории для наркотранзита в Россию.

Принятое 3 апреля 2022 г. движением талибов решение о запрете культивирования опиумного мака и производства наркотиков на территории страны, по оценкам западных экспертов, носит в значительной степени декларативный характер, направленный на признание новых афганских властей мировым сообществом. При этом на юге ИРА крестьяне в провинциях Гильменд и Нимруз уже приступили к сбору первого из трех урожаев на маковых плантациях.

Наркотрафиканты продолжают использование налаженных и организуют новые каналы переброски наркотиков из основных центров их производства для сбыта на крупные подпольные наркорынки, проходящие через страны Африканского континента. В государствах Западной Африки образовалась криминальная экосистема на основе кокаиновой экономики, создана сеть взаимосвязанных морских хабов, пограничных территорий и зон контактов наркотрафикантов. Указанные каналы также используются для контрабанды афганских гашиша и метамфетамина.

На этом фоне продолжают активно вести пропагандистскую работу сторонники либеральных подходов к наркопотреблению. Опираясь на нарколиберальную риторику, власти некоторых государств в различных регионах мира принимают решения о начале культивирования на национальных территориях каннабиса, разрешении его выращивания для личного потребления, изъятии из национального уголовного законодательства санкций за обладание наркотическими веществами не для продажи и т.п. Данное обстоятельство, по прогнозам профильных экспертов, в конечном итоге приведет к росту наркопотребления.

В этих условиях, как представляется, складывающаяся обстановка с незаконным оборотом наркотиков в различных странах мира будет оказывать определенное негативное влияние и на ситуацию в России. Вместе с тем, по оценкам профильных экспертов, введение санкций зарубежными государствами по отношению к Российской Федерации и принятие ответных мер, в том числе в финансовой сфере, затруднят перемещение наркотиков на российскую территорию. Снижение доступности зарубежных наркотиков приведет к дальнейшему увеличению количества подпольных нарколабораторий на территории страны, а также расширению их «ассортимента».

Предполагается увеличение доли на российском рынке прекурсоров, реактивов и химического оборудования из Китая, Турции, Египта, а также собственного производства.

С момента начала специальной военной операции, а также в связи с волатильностью курса рубля теневые торговые площадки по сбыту наркотиков подняли цены практически на весь их ассортимент, за исключением тех видов, которые производятся на территории Российской Федерации. Данный факт послужил дополнительным «стимулом» для развития внутреннего наркопроизводства.

Наметилась тенденция увеличения незаконного распространения на территории России метадона, основным источником поступления которого является подпольное наркопроизводство, сконцентрированное преимущественно на территории Московского региона и Ленинградской области, а также вблизи крупных региональных центров с развитой транспортной и логистической инфраструктурой.

Наряду с изложенным отмечается тенденция сращивания метадонового и героинового трафиков внутри страны.

Сохранение тенденции расширения внутреннего наркопроизводства подтверждается растущей динамикой зарегистрированных преступлений.

При увеличении объемов внутреннего производства синтетических наркотиков сохраняются каналы поступления синтетики и прекурсоров из-за рубежа, прежде всего из Китая. Одновременно в отдельных российских регионах фиксируется рост изъятий синтетики украинского происхождения.

Отмечаются попытки преступных групп (в том числе состоящих из выходцев из Азербайджанской Республики) организовать постоянно действующие каналы поставок марихуаны в столичный регион из Республики Крым, Волгоградской и Ростовской областей при сохраняющейся вероятности контрабандного поступления данного наркотика с территории Украины.

Сохраняются поставки сильнодействующих веществ из Белоруссии и Казахстана.

Кроме того, наблюдается увеличение в незаконном обороте сильнодействующих веществ, являющихся лекарственными средствами.

Значительны риски вовлечения в противоправную деятельность мигрантов, в первую очередь нелегальных, что повлечет за собой увеличение количества преступных групп с межэтническими, межрегиональными и международными связями, занимающихся контрабандными поставками и сбытом запрещенных и подконтрольных веществ.

Снижение доходов мигрантов, работающих на территории России, а также потеря ими рабочих мест и утрата возможности легально зарабатывать деньги позволяют прогнозировать усиление их криминальной активности, в том числе в сфере незаконного оборота наркотиков. В этой связи следует ожидать рост показателей выявленной криминальной активности иностранных граждан.

Анализ оперативной обстановки в сфере незаконного оборота наркотиков свидетельствует о том, что в дальнейшем ситуация по-прежнему будет осложняться масштабным использованием транснациональными преступными группировками глобальной информационно-телекоммуникационной сети «Интернет» для незаконного распространения наркотиков.

В условиях блокировки иностранных социальных сетей и интернет-ресурсов будут активнее использоваться мессенджер Telegram, а также отечественные социальные сети и сервисы (ВКонтакте, Одноклассники и другие) для вербовки наркокурьеров и закладчиков наркотиков и распространения пронаркотического контента.

Ограничение трансграничных денежных переводов активизирует использование международными наркокартелями криптовалют в расчетах за наркотики.

Одновременно с описанными выше тенденциями на оперативную обстановку оказало существенное влияние прекращение деятельности крупнейшей площадки «Гидра», предоставлявшей широкий спектр криминальных товаров и услуг.

Имеют место факты использования интернет-магазинов по продаже наркотиков для призывов к совершению деструктивных действий экстремисткой и террористической направленности.

Поступающая в правоохранительные органы информация свидетельствует о формировании угроз безопасности в социальной сфере, обусловленных

пребыванием на территории Российской Федерации вынужденных переселенцев с Украины и жителей новых субъектов федерации, получавших ранее метадоновую заместительную терапию<sup>1</sup>. Отсутствие мер по выявлению подобных лиц и проведению с ними профилактической и реабилитационной работы создает предпосылки для их вовлечения в противоправную деятельность и осложнения криминогенной обстановки.

---

<sup>1</sup> По информации ФСБ России, на территории новых регионов Российской Федерации ранее функционировало более 10 пунктов, осуществляющих метадоновую заместительную терапию, на учете в которых состояло порядка 2 тысяч пациентов.

#### 4. Предложения по изменению наркоситуации

В современных условиях с учетом изменения наркоситуации, появления новых вызовов и угроз стабильности оперативной обстановки в сфере незаконного оборота наркотиков и их немедицинского потребления правоохранительным органам Российской Федерации необходимо продолжить наращивание усилий по противодействию организованной наркопреступности, выявлению и пресечению каналов контрабандных поставок подконтрольных веществ, ликвидации подпольного наркопроизводства, использованию современных IT-технологий в сфере наркобизнеса.

Во взаимодействии с иными субъектами профилактики правонарушений необходимо продолжить работу по реализации мероприятий, направленных на формирование негативного отношения к незаконному потреблению наркотиков и участию в их распространении.

Особое внимание требуется уделить противодействию пропаганде наркотических средств или психотропных веществ, в том числе в сети Интернет.

Целесообразно продолжить взаимодействие правоохранительных органов с подведомственными организациями Министерства сельского хозяйства Российской Федерации по выявлению незаконных посевов и очагов произрастания дикорастущих наркосодержащих растений.

Особое внимание следует уделить регионам с активно протекающими миграционными процессами с участием представителей стран постсоветского пространства. Значительный приток иностранных граждан создает предпосылки к дестабилизации наркоситуации в связи с участием мигрантов в незаконном обороте наркотиков.

В целях противодействия контрабанде наркотиков правоохранительным органам необходимо проводить оперативно-профилактические и розыскные мероприятия на объектах почтовой связи, курьерских и логистических компаний.

Требуется продолжить модернизацию оборудования, используемого для досмотра и обнаружения незаконных веществ, и переоснащение приграничных пунктов пропуска в портах, крупных железнодорожных терминалах и других объектах транспортной инфраструктуры.

Необходимо завершить работу по закреплению законодательных инициатив о введении обязанности операторов почтовой связи и служб курьерской доставки производить обязательную идентификацию и регистрацию персональных данных отправителей посылок для пресечения незаконного ввоза, а также перемещения внутри страны запрещенных веществ.

С учетом изменения маршрутов ввоза наркотиков, традиционно поставляемых с западного направления на южное и юго-восточное с использованием в этих целях автомобильного транспорта, следует усилить контроль за транспортными компаниями, осуществляющими коммерческую деятельность, как на территории Российской Федерации, так и за рубежом.

Одной из приоритетных задач в рамках реализации государственной антинаркотической политики, проводимой в Российской Федерации, является

совершенствование деятельности в сфере социальной реабилитации наркозависимых. В этой связи представляется целесообразной поддержка антинаркотическими комиссиями субъектов Российской Федерации взаимодействия медицинских организаций, оказывающих медицинскую помощь по профилю «психиатрия-наркология», с организациями социального обслуживания, занимающимися социальной реабилитацией наркозависимых.

В целях обеспечения высокого качества диагностики и лечения наркологических расстройств требуется продолжить повышение уровня обеспеченности материально-технической базы медицинских организаций, оказывающих медицинскую помощь по профилю «психиатрия-наркология», а также совершенствование кадровой политики наркологической службы, организацию подготовки и переподготовки врачей психиатров-наркологов, психотерапевтов, психологов, специалистов по социальной работе.

В то же время региональным и муниципальным органам власти во взаимодействии с представителями общественных объединений, волонтерских движений, религиозных организаций, средств массовой информации необходимо наладить работу, направленную на формирование в обществе осознанного негативного отношения к незаконному потреблению наркотиков и участию в их незаконном обороте.

Одновременно в условиях значимых геополитических изменений, а также в связи с принятием в Российскую Федерацию новых субъектов и, как следствие, увеличением численности населения страны представляется необходимым организовать работу по анализу и возможной корректировке значений показателей реализации Стратегии в привязке к этому параметру.

В этой связи необходимо реализовать комплекс межведомственных мероприятий, направленных на организацию антинаркотической работы в Донецкой и Луганской народных республиках, Запорожской и Херсонской областях.

# Государственный антинаркотический комитет



## **ИНФОРМАЦИОННЫЕ МАТЕРИАЛЫ О РЕЗУЛЬТАТАХ РЕАЛИЗАЦИИ В 2022 ГОДУ СТРАТЕГИИ ГОСУДАРСТВЕННОЙ АНТИНАРКОТИЧЕСКОЙ ПОЛИТИКИ РОССИЙСКОЙ ФЕДЕРАЦИИ НА ПЕРИОД ДО 2030 ГОДА**

Реализация Стратегии государственной антинаркотической политики Российской Федерации на период до 2030 года<sup>1</sup> в 2022 году осуществлялась органами государственной власти в соответствии с планами мероприятий, утвержденными председателем Комитета 22 декабря 2020 г. и 5 февраля 2021 г.

## **1. Совершенствование антинаркотической деятельности и государственного контроля за оборотом наркотиков**

В 2022 году приняты дополнительные меры, направленные на совершенствование нормативно-правового регулирования в сфере оборота наркотиков, а также противодействия соответствующим угрозам национальной безопасности.

**Продолжена работа по нормативному и организационному обеспечению механизма выявления и пресечения функционирования в сети Интернет ресурсов, используемых для пропаганды незаконных потребления и распространения наркотиков.**

В этих целях разработаны и внесены в Правительство Российской Федерации проекты федеральных законов «О внесении изменений в Уголовный кодекс Российской Федерации и Уголовно-процессуальный кодекс Российской Федерации», «О внесении изменений в Федеральный закон «О наркотических средствах и психотропных веществах» и в отдельные законодательные акты Российской Федерации» и «О внесении изменений в Кодекс Российской Федерации об административных правонарушениях», которые направлены на ужесточение ответственности за пропаганду наркотиков в сети Интернет.

В настоящее время указанные законопроекты находятся на рассмотрении в Государственной Думе Федерального Собрания Российской Федерации.

Продолжена совместная с Роскомнадзором работа по ограничению доступа к сайтам в сети Интернет, содержащим информацию о способах, методах разработки, изготовления и использования наркотических средств, психотропных веществ и их прекурсоров, новых потенциально опасных психоактивных веществ, местах их приобретения, способах и местах культивирования наркосодержащих растений, которая запрещена в Российской Федерации<sup>2</sup>.

Всего в 2022 году в Единый реестр запрещенной информации внесен 82 751 (+20%; 2021 г. – 68 841) сайт и их отдельные страницы, содержащие информацию о распространении наркотиков.

В целях оптимизации процесса самостоятельного выявления и удаления провайдерами социальных сетей запрещенной информации или блокировки групп, посвященных распространению наркотиков, их представителям направлены «Критерии оценки запрещенных материалов и информации»,

<sup>1</sup> Утверждена Указом Президента Российской Федерации от 23 ноября 2020 г. № 733, далее – «Стратегия».

<sup>2</sup> Статья 15.1 Федерального закона от 27 июля 2006 г. № 149-ФЗ «Об информации, информационных технологиях и о защите информации».

разработанные Роскомнадзором, МВД России, Роспотребнадзором и ФНС России.

Кроме того, Роскомнадзором на постоянной основе проводится ежедневный автоматизированный мониторинг информационного пространства на предмет содержания противоправного нарконтента.

В системе МВД России созданы подразделения по организации борьбы с противоправным использованием информационно-коммуникационных технологий.

В целях **осуществления контроля за оборотом прекурсоров, деятельностью организаций, осуществляющих их изготовление и реализацию**, разработан и внесен в Правительство Российской Федерации проект федерального закона «О внесении изменений в статьи 30 и 37 Федерального закона «О наркотических средствах и психотропных веществах». Данный законопроект направлен на обеспечение единства практики применения нормативных правовых актов Российской Федерации и иных нормативных документов, устанавливающих обязательные требования в сфере оборота прекурсоров наркотических средств и психотропных веществ.

**Результатом функционирования системы выявления новых видов наркотиков и потенциально опасных психоактивных веществ** в 2022 году стало издание двух постановлений Правительства Российской Федерации, установивших меры государственного контроля в отношении 24 новых прекурсоров. Кроме того, указанные постановления отменили требования к допустимым концентрациям 3 прекурсоров, а также изменили меры контроля в отношении эторфина для целей возможного использования в ветеринарии (перенос из списка 1 в список 2)<sup>1</sup>.

В рамках **совершенствования законодательства в сфере контроля за оборотом наркотиков** принят Федеральный закон от 29 декабря 2022 г. № 640-ФЗ «О внесении изменений в Федеральный закон «О наркотических средствах и психотропных веществах», которым воинским частям и подразделениям федеральных органов государственной власти, в которых предусмотрена военная служба, подразделениям органов внутренних дел, участвующим в боевых действиях, предоставлено право осуществлять хранение, отпуск и использование в медицинских целях наркотических средств и психотропных веществ без лицензии.

Указанным нормативным актом расширяются и уточняются права должностных лиц надзорных и правоохранительных органов в части контроля за юридическими лицами и индивидуальными предпринимателями, деятельность которых связана не только с оборотом наркотических средств, психотропных веществ и их прекурсоров, но и с культивированием наркосодержащих растений.

Кроме того, Росфинмониторингом разработан и в установленном порядке

---

<sup>1</sup> Постановления Правительства Российской Федерации от 15 июня 2022 г. № 1074 «О внесении изменений в некоторые акты Правительства Российской Федерации в сфере контроля за оборотом прекурсоров наркотических средств и психотропных веществ» (вступило в силу 16 октября 2022 г.), от 24 января 2022 г. № 31 «О внесении изменений в некоторые акты Правительства Российской Федерации в связи с совершенствованием контроля за оборотом наркотических средств» (вступило в силу 2 февраля 2022 г.).

внесен в Правительство Российской Федерации проект федерального закона «О внесении изменений в отдельные законодательные акты Российской Федерации в части противодействия финансированию терроризма и (или) иных противоправных деяний».

В текущей редакции проект федерального закона предусматривает создание внесудебного механизма временной блокировки денежных средств (приостановления расходных операций), в отношении которых имеются достаточные основания подозревать их в использовании для незаконного оборота наркотиков.

**Действенным механизмом контроля за экспортом (импортом) подконтрольных веществ** является оказание МВД России государственной услуги по выдаче разрешений на право их ввоза (вывоза).

В МВД России в 2022 году поступило 1 511 (-1,4%; 2021 г. – 1 533) заявлений от юридических лиц о предоставлении государственной услуги. Выдано 1 517 (-3,3%; 2021 г. – 1 570) разрешений, принято 6 (2021 г. – 14) решений об аннулировании ранее выданных разрешений.

В 201 случае (+30,5; 2021 г. – 154) юридическим лицам отказано в предоставлении указанной государственной услуги или выдаче разрешения по причине несоответствия предоставляемых документов требованиям, предусмотренным соответствующим Административным регламентом.

Контрольными функциями по проверке соблюдения лицензионных требований при осуществлении деятельности по обороту наркотических средств, психотропных веществ и их прекурсоров, а также культивированию наркосодержащих растений наделен Росздравнадзор.

В 2022 году Росздравнадзором и лицензирующими органами субъектов Российской Федерации рассмотрено 279 заявлений соискателей лицензий, что на 67% больше, чем в 2021 году (167), и 918 заявлений о переоформлении лицензий, что на 19% больше, чем в 2021 году (772).

В связи с переходом на реестровую модель лицензирования государственная услуга по лицензированию деятельности по обороту наркотических средств психотропных веществ и их прекурсоров, культивированию наркосодержащих растений в 2022 году в 100% случаев предоставлялась в электронном виде.

При этом, в связи со вступлением в силу постановления Правительства Российской Федерации от 10 марта 2022 г. № 336 «Об особенностях организации и осуществления государственного контроля (надзора), муниципального контроля», в 2022 году плановые контрольные мероприятия в отношении юридических лиц и индивидуальных предпринимателей, осуществляющих вышеуказанный вид деятельности, проводились только по инициативе заинтересованных федеральных органов исполнительной власти.

## **2. Профилактика и раннее выявление незаконного потребления наркотиков**

Совершенствованию антинаркотической деятельности и государственного контроля за оборотом наркотиков способствует реализация иных направлений Стратегии.

В 2022 году вопросы **реализации молодежной политики в части формирования антинаркотической идеологии** рассмотрены на заседании Комитета в первом полугодии. В целях снижения тяжести последствий незаконного потребления наркотиков и формирования в обществе осознанного негативного отношения к данному явлению МВД России во взаимодействии с заинтересованными федеральными органами исполнительной власти обеспечено проведение межведомственной комплексной оперативно-профилактической операции «Дети России»<sup>1</sup>, комплекса мероприятий, посвященного Международному дню борьбы с наркоманией<sup>2</sup>, месячника антинаркотической направленности и популяризации здорового образа жизни<sup>3</sup>, общероссийских акций «Сообща, где торгуют смертью»<sup>4</sup> и «Призывник»<sup>5</sup>.

Также реализован комплекс дополнительных профилактических мероприятий, направленных на повышение эффективности противодействия вовлечению несовершеннолетних в преступную деятельность, связанную с незаконным оборотом и потреблением наркотиков, в том числе в образовательной среде.

В рамках данной работы широко использовалось проведение на площадках образовательных организаций пропагандистских мероприятий и акций, в том числе: «Неделя правовых знаний», «Родительский урок», «Директорский час», «Здоровье», «Подросток Игла», «Дети без наркотиков».

---

<sup>1</sup> Осуществлено свыше 291 тыс. профилактических мероприятий с детьми и молодежью, выявлено 4 420 наркопреступлений. К уголовной ответственности привлечено 3 478 лиц, из них 96 – подростков, к административной – 16 682 лица, в том числе 345 несовершеннолетних. Из незаконного оборота изъято свыше 628,6 кг наркотических средств и психотропных веществ. Выявлено 4 482 интернет-сайта (страниц), посредством которых осуществлялось распространение запрещенной информации о наркотиках. В органы здравоохранения для освидетельствования доставлено 7 777 граждан в возрасте от 16 до 35 лет, из них 741 – несовершеннолетний, факт нахождения в состоянии наркотического опьянения подтвердился у 3 193 лиц, в том числе у 134 подростков.

<sup>2</sup> Проведено более 31 тыс. профилактических мероприятий антинаркотической направленности, из которых около 16 тыс. – по инициативе сотрудников органов внутренних дел. Общий охват населения составил более 1 млн человек (в том числе более 650 тыс. несовершеннолетних).

<sup>3</sup> Проведено более 4,6 тыс. оперативно-профилактических, спортивных, творческих и иных мероприятий.

<sup>4</sup> Поступило 26,9 тыс. обращений граждан, в ходе отработки которых проверено более 71 тыс. мест массового пребывания несовершеннолетних и молодежи. Задokumentировано свыше 8,6 тыс. административных правонарушений и около 5 тыс. преступлений в сфере незаконного оборота наркотиков, в том числе пресечена деятельность 90 наркопритонов, выявлено 10 фактов склонения к потреблению наркотиков. В отношении 7,6 тыс. пронаркотических интернет-ресурсов информация направлена в Роскомнадзор для решения вопроса о блокировке доступа.

<sup>5</sup> Проведено 70 466 антинаркотических профилактических мероприятий, в том числе 56 729 лекций и бесед по разъяснению негативных последствий незаконного потребления наркотиков и существующей ответственности за участие в их незаконном обороте, 9 757 мероприятий по духовно-нравственному и военно-патриотическому воспитанию, пропаганде здорового образа жизни. В средствах массовой информации и сети Интернет освещено 10 629 мероприятий. Отмечена тенденция снижения количества лиц, освобожденных от призыва на военную службу в связи с потреблением наркотических средств и психотропных веществ без назначения врача (в 2022 году таких лиц было 272, что на 40 % меньше, чем в 2021 году).

Всего силами органов внутренних дел в образовательной среде проведено более 734,8 тыс. лекций и бесед, в том числе – 92 тыс. в родительских аудиториях.

Во взаимодействии с заинтересованными субъектами системы профилактики безнадзорности и правонарушений несовершеннолетних, а также общественными объединениями проведено федеральное комплексное оперативно-профилактическое мероприятие «Защита» в целях предупреждения преступных посягательств в отношении детей, в том числе со стороны родителей и законных представителей, иных членов их семей, а также принятия мер по защите прав несовершеннолетних.

Обеспечено привлечение потенциала казачьих обществ к мероприятиям по профилактике немедицинского потребления наркотических средств и психотропных веществ среди подростков и молодежи<sup>1</sup>.

Проведен ежегодный Всероссийский конкурс социальной рекламы антинаркотической направленности и пропаганды здорового образа жизни «Спасем жизнь вместе»<sup>2</sup>. Лучшие материалы конкурса размещены на официальном сайте МВД России в разделе «Библиотека антинаркотической пропаганды» и опубликованы в социальных медиа.

Представители МВД России приняли участие в проведении тематической недели «Твоя безопасность» Всероссийского конкурса «Большая перемена» проекта президентской платформы «Россия – страна возможностей».

Росмолодежью ежегодно реализуются всероссийские и окружные молодежные образовательные форумы, **целью которых является формирование позитивной альтернативы вовлечению молодежи в социально-негативную деятельность, в том числе наркопотребление.**

В 2022 году форумы представляли собой 20 тематических федеральных и окружных площадок, на которых зарегистрировалось более 43 тыс. человек. Очными участниками форумов стали более 20 тыс. молодых людей.

Совместно с МВД России и органами исполнительной власти субъектов Российской Федерации Росмолодежью организовано проведение в период с 26 июня по 30 июля 2022 г. Всероссийской акции «Стимул мечты – это сам ты!», приуроченной к Международному дню борьбы со злоупотреблением наркотическими средствами и их незаконным оборотом. В акции приняли участие более 20 тыс. человек, общий информационный охват составил более 1 млн человек.

**Существенное внимание уделено повышению квалификации специалистов сферы молодежной политики и формированию профессионального сообщества, занимающегося вопросами профилактики социально-негативных явлений.**

Росмолодежью организовано проведение ряда мероприятий данной направленности, участие в которых приняли около 800 представителей из 86 субъектов Российской Федерации (в том числе и новых территорий).

**Ежегодно Росмолодежью проводятся конкурсы на предоставление**

---

<sup>1</sup> В 2022 году органами внутренних дел привлечено к антинаркотической работе 7 410 членов казачьих обществ. Представители казачества приняли участие в проведении 10 291 антинаркотического мероприятия.

<sup>2</sup> В ходе федерального этапа рассмотрено 119 материалов из 41 субъекта Российской Федерации.

**грантов в форме субсидий<sup>1</sup>, направленные на поддержку молодежных проектов и инициатив.**

В 2022 году грантовая поддержка проектов, направленных на профилактику употребления психоактивных веществ в молодежной среде, популяризацию здорового образа жизни, формирование в молодежной среде антинаркотической идеологии, осуществлялась в рамках Всероссийского конкурса молодежных проектов и конкурса молодежных проектов Северо-Кавказского федерального округа по номинациям «#Ты\_не\_один» (проекты, направленные на профилактику негативного, девиантного поведения и на социализацию молодежи)<sup>2</sup> и «#будь\_здоров» (проекты, направленные на популяризацию спорта и ЗОЖ).

Также в рамках Конференции «Социальный десант» прошел конкурс на предоставление грантов в форме субсидий «Росмолодежь.Гранты» по номинации «#Ты\_не\_один<sup>3</sup>».

**Минпросвещения России ежегодно обеспечивает организационно-методическое и экспертно-методическое сопровождение деятельности, направленной на профилактику вовлечения обучающихся общеобразовательных и профессиональных образовательных организаций в незаконное потребление наркотиков.**

В частности, в 2022 году проведены обучающие вебинары для специалистов, обеспечивающих организацию и проведение социально-психологического тестирования в субъектах Российской Федерации,

Актуализирован «Навигатор профилактики» – комплект методических материалов по признакам девиаций, действиям специалистов органов и организаций системы образования в ситуациях социальных рисков и профилактике девиантного поведения обучающихся, включая памятку по аддиктивному (зависимому) поведению и примерную рабочую программу воспитания в общеобразовательных организациях.

Разработаны методические материалы для родителей «Формула безопасного детства» и памятка для обучающихся «Формула твоей безопасности», в которых рассматриваются вопросы профилактики аддикций.

Кроме того, **Минобрнауки России разработаны и направлены в образовательные организации высшего образования методические рекомендации:**

---

<sup>1</sup> Всероссийский конкурс молодежных проектов. Конкурс молодежных проектов Северо-Кавказского федерального округа. Конкурс на предоставление грантов в форме субсидий из федерального бюджета некоммерческим организациям, в том числе молодежным и детским общественным объединениям, на реализацию мероприятий по сохранению исторической памяти и гражданскому воспитанию.

<sup>2</sup> В 2022 году по номинации «#Ты\_не\_один» было подано 1 368 заявок, из них 160 проектов рекомендованы экспертами к присуждению грантовой поддержки на общую сумму 79 718 900 руб.

По номинации «#будь\_здоров» подано 3 232 заявки, из них 249 проектов рекомендованы экспертами к присуждению грантовой поддержки на общую сумму 171 416 040 руб.

<sup>3</sup> На участие в данном мероприятии было подано 30 заявок, из них 8 проектов были рекомендованы конкурсной комиссией к присуждению грантовой поддержки на сумму 2 730 000 рублей.

для специалистов, работающих с молодежью, по работе с лицами, употребляющими потенциально опасные, токсичные вещества (сниффинг<sup>1</sup>);

для сотрудников образовательных организаций высшего образования по проведению разъяснительной работы с обучающимися образовательных организаций высшего образования в целях предупреждения отказа от участия в социально-психологическом тестировании на предмет выявления предрасположенности к немедицинскому потреблению наркотических средств и психотропных веществ.

Министерством организована работа «горячей линии» по вопросам проведения профилактической работы в сфере немедицинского потребления наркотических средств и психотропных веществ<sup>2</sup>. «Горячая линия» предназначена для обучающихся и их родителей, педагогических работников, а также для специалистов, курирующих молодежную политику в образовательных организациях высшего образования, органах государственной власти субъектов Российской Федерации и местного самоуправления.

На «горячую линию» в 2022 году поступило 97 звонков. Основные темы звонков затрагивали вопросы организации проведения социально-психологического тестирования, передачи информации по его результатам, подготовки отчетной документации, а также вопросы, связанные с правомерностью требования сдачи анализов на наличие наркотических средств в организме студентов, сопровождением групп риска и другие.

**В целях повышения уровня осведомленности граждан, в первую очередь несовершеннолетних и их родителей (законных представителей), о рисках, связанных с незаконным потреблением и распространением наркотиков,** в 2022 году государственными средствами массовой информации (ФГУП МИА «Россия сегодня», ФГУП ВГТРК, ФГБУ «Редакция «Российской газеты», ФГУП «ИТАР-ТАСС») выпущено более 9 тыс. публикаций антинаркотической направленности.

Роскомнадзором организовано и проведено 98 семинаров (вебинаров) с редакциями средств массовой информации в целях недопущения случаев публикации в материалах информации о способах, методах изготовления и использования, а также местах приобретения наркотиков, новых потенциально опасных психоактивных веществ, о способах и местах культивирования наркосодержащих растений, пропаганды их использования и иной информации, распространение которой запрещено законодательством Российской Федерации.

**Существенным фактором стимулирования средств массовой информации к созданию материалов антинаркотической направленности и пропаганды здорового образа жизни является их государственная поддержка.**

По решению Конкурсной комиссии Минцифры России в 2022 году государственную поддержку получило 130 проектов по данной тематике на

---

<sup>1</sup> Сниффинг – форма токсикомании, намеренное вдыхание паров химических соединений газов (бутан, изобутан и пропан), используемых в бытовых приборах (например, в газовых зажигалках), иногда других летучих веществ бытовой химии.

<sup>2</sup> Далее – «горячая линия».

общую сумму 40,9 млн рублей, реализуемых в периодических печатных СМИ, а также поддержано 7 проектов в области электронных средств массовой информации, направленных на профилактику наркомании, пропаганду спорта и здорового образа жизни, на общую сумму 8,8 млн рублей.

**В целях пропаганды здорового образа жизни Минспортом России проводятся физкультурные мероприятия для всех категорий и групп населения.** Всего в 2022 году проведено 851 такое мероприятие<sup>1</sup>.

Наиболее популярными соревнованиями среди детей являются: «Президентские состязания» и «Президентские спортивные игры», в которых в 2021/2022 учебном году приняли участие команды из всех регионов России, в том числе из Донецкой и Луганской народных республик.

В школьном этапе Президентских состязаний в 2021/2022 учебном году приняли участие более 7,7 млн обучающихся общеобразовательных организаций Российской Федерации. В финальном этапе приняло участие 1 479 обучающихся.

Минспорт России уделяет большое внимание организации взаимодействия с некоммерческими организациями и объединениями.

По итогам конкурсных процедур в 2022 году общий объем финансовой поддержки некоммерческих организаций составил 256,5 млн рублей, 35 организациям предоставлены гранты в виде субсидий на реализацию социально значимых проектов в сфере физической культуры и спорта.

**В подведомственных Минкультуры России образовательных организациях и библиотеках в 2022 году также проведены мероприятия, направленные на формирование отрицательного отношения к употреблению наркотиков, популяризацию здорового образа жизни.**

Для организаторов культурных мероприятий при поддержке Минкультуры России в сети Интернет создана автоматизированная информационная система «Единое информационное пространство в сфере культуры», которая позволяет размещать на портале «Культура.РФ» информацию о проводимых мероприятиях.

**Минобороны России проведен Всеармейский месячник противодействия наркомании «Армия против наркотиков!».**

Цель месячника – профилактика немедицинского потребления и незаконного оборота наркотиков личным составом Вооруженных Сил, пропаганда здорового образа жизни и семейных ценностей.

В войсках (силах) проведено 36 276 мероприятий, в том числе: в ходе военно-политической работы – 15 411, совместно с военной прокуратурой – 772, совместно с МВД России – 892, совместно с Росгвардией – 230, совместно с учреждениями здравоохранения – 3 127, проведено проверок закладок на территории воинских частей кинологами с собаками – 973, совместно с общественными организациями – 981, совместно с представителями духовенства – 750, подготовлено публикаций в СМИ и в интернет-ресурсах

---

<sup>1</sup> В том числе: 542 – среди детей и учащейся молодежи (404 среди детей, 138 среди учащейся молодежи); 282 – среди лиц средних и старших возрастных групп населения; 27 – среди инвалидов.

учреждений – 424, других мероприятий с привлечением членов семей военнослужащих – 12 716.

### **3. Сокращение числа лиц, у которых диагностированы наркомания или пагубное (с негативными последствиями) потребление наркотиков**

Медицинская помощь по профилю «психиатрия-наркология»<sup>1</sup> в Российской Федерации в 2022 году оказывалась в 2 научно-практических центрах, 74 наркологических диспансерах, 8 наркологических больницах и их филиальной сети. В 1 747 многопрофильных медицинских организациях функционировали наркологические амбулаторные кабинеты (отделения), в 133 многопрофильных медицинских организациях такие кабинеты (отделения) обслуживали детско-подростковое население. Медицинская реабилитация пациентов наркологического профиля осуществлялась в 186 реабилитационных центрах и отделениях.

Ее качество обеспечивалось в том числе посредством применения единых для всех медицинских организаций порядков оказания медицинской помощи и стандартов медицинской помощи, утвержденных Минздравом России.

Следует отметить, что в медицинских организациях государственной и муниципальной систем здравоохранения наркологическая помощь оказывалась всем имеющим медицинские показания гражданам Российской Федерации на бесплатной основе и в добровольном порядке (за исключением случаев, установленных законодательством).

Осужденные, имеющие наркологические заболевания, направляются для прохождения лечения в одно из 9 специализированных лечебно-исправительных учреждений уголовно-исполнительной системы<sup>2</sup>, 8 из которых предназначены для амбулаторного лечения мужчин с синдромами зависимости от психоактивных веществ и алкоголизма и одно – для лечения женщин. Общий лимит наполнения составляет 6 153 человека.

Для проведения реабилитации наркозависимых в учреждениях ФСИН России функционируют реабилитационные отделения на базе ФКУЗ МСЧ-29 ФСИН России (г. Архангельск), ФКУЗ МСЧ-24 ФСИН России (г. Красноярск), ФКУЗ МСЧ-77 ФСИН России (г. Москва), ФКУЗ МСЧ-21 ФСИН России (Чувашская Республика - Чувашия).

Кроме того, во ФСИН России действуют 4 специализированные психиатрические больницы (Республика Бурятия, Ярославская область, Смоленская область, г. Москва) с общим лимитом наполнения 1 654 человека и 28 психиатрических отделений в структуре многопрофильных больниц в территориальных органах ФСИН России с общим лимитом наполнения 821 место.

<sup>1</sup> Далее – «наркологическая помощь».

<sup>2</sup> В соответствии с приказом Минюста России от 16 августа 2006 г. № 263 «Об утверждении перечней лечебно-профилактических и лечебно-исправительных учреждений уголовно-исполнительной системы для оказания медицинской помощи осужденным».

**В рамках совершенствования ведомственного нормативного регулирования антинаркотической деятельности Минздравом России в пределах установленных полномочий изданы приказы:**

от 11.02.2022 № 75н «Об утверждении Порядка проведения обязательных медицинских осмотров до рабочей смены, медицинских осмотров в течение рабочей смены (при необходимости) и медицинских осмотров после рабочей смены (при необходимости) работников, занятых на подземных работах с опасными и (или) вредными условиями труда по добыче (переработке) угля (горючих сланцев), в том числе с использованием технических средств и медицинских изделий, обеспечивающих автоматизированную дистанционную передачу информации о состоянии здоровья работников и дистанционный контроль состояния их здоровья, а также перечень включаемых в них исследований»;

от 18.02.2022 № 92н «Об утверждении Порядка проведения обязательных предварительных (при поступлении на работу) медицинских осмотров и обязательных периодических (в течение трудовой деятельности) медицинских осмотров работников, занятых на работах с опасными и (или) вредными условиями труда по добыче (переработке) угля (горючих сланцев);

от 04.05.2022 № 303н «Об утверждении Порядка выдачи справки об отсутствии у работников, которые в соответствии со своими трудовыми обязанностями должны иметь доступ к НС и ПВ, внесенным в список I и таблицу I списка IV перечня НС и ПВ и их прекурсоров, подлежащих контролю в Российской Федерации, прекурсорам или культивируемым наркосодержащим растениям, заболеваний наркоманией, токсикоманией, хроническим алкоголизмом, формы такой справки и опризнания утратившим силу приказа Минздрава России от 22.12.2016 № 988н»;

от 01.06.2022 № 372н «Об утверждении стандарта специализированной медицинской помощи взрослым при психических и поведенческих расстройствах, вызванных употреблением психоактивных веществ (психотическое расстройство) (диагностика и лечение)»;

от 01.06.2022 № 373н «Об утверждении стандарта специализированной медицинской помощи взрослым при психических и поведенческих расстройствах, вызванных употреблением психоактивных веществ (абстинентное состояние (синдром отмены) с делирием) (диагностика и лечение)»;

от 01.06.2022 № 374н «Об утверждении стандарта медицинской помощи взрослым при психических и поведенческих расстройствах, вызванных употреблением психоактивных веществ (пагубное (с вредными последствиями) употребление) (диагностика и лечение)»;

от 01.06.2022 № 375н «Об утверждении стандарта специализированной медицинской помощи взрослым при острой интоксикации психоактивными веществами (диагностика и лечение)»;

от 07.06.2022 № 388н «О внесении изменений в Порядок оказания медицинской помощи по профилю «психиатрия-наркология», утвержденный приказом Минздрава России от 30.12.2015 № 1034н».

Продолжена работа по **развитию системы социальной реабилитации больных наркоманией, а также ресоциализации наркопотребителей.**

Принят Федеральный закон от 5 декабря 2022 г. № 504-ФЗ «О внесении изменений в статью 54 Федерального закона «О наркотических средствах и психотропных веществах»<sup>1</sup>, которым Минздрав России и Минтруд России определены органами, уполномоченными в сфере медицинской и социальной реабилитации больных наркоманией соответственно.

В целях реализации норм указанного федерального закона издан приказ Минздрава России и Минтруда России от 03.05.2023 № 208н/432н «Об утверждении Порядка прохождения больными наркоманией медицинской и социальной реабилитации».

По представленной АНК информации, деятельность в сфере реабилитации и ресоциализации лиц, потребляющих наркотические средства и психотропные вещества в немедицинских целях, в 2022 году осуществляли 1 092 организации<sup>2</sup>.

Из них государственных – 426<sup>3</sup>, негосударственных – 666<sup>4</sup>, в том числе 155<sup>5</sup> прошедших отбор и включенных в региональный сегмент системы комплексной реабилитации и ресоциализации.

Из общего количества негосударственных реабилитационных центров имеют конфессиональную принадлежность 220<sup>6</sup>, из них православную – 93.

#### **4. Сокращение количества преступлений и правонарушений, связанных с незаконным оборотом наркотиков**

За 2022 год правоохранительными органами из незаконного оборота на момент возбуждения уголовных дел изъято 28,3 т (-24,6%) наркотических средств, психотропных и сильнодействующих веществ, 15 т (-68,1%) прекурсоров.

По предварительно расследованным преступлениям, из незаконного оборота изъято 37,2 т (+35%) запрещенных веществ, а также 17,1 т (-57%) прекурсоров<sup>7</sup>.

**По-прежнему значительное влияние на криминогенную обстановку в сфере незаконного оборота наркотиков оказывает деятельность организованных преступных групп, в том числе этнической направленности, с участием иностранных граждан.**

В частности, увеличилось на 73,2% (с 1 464 до 2 536) число иностранцев, совершивших наркопреступления в групповых формах, в том числе на 71,3% (1 918) – в составе группы лиц по предварительному сговору, на 59,1% (479) – организованной группы, в 3,2 раза (139) – преступного сообщества.

<sup>1</sup> Вступает в силу 1 сентября 2023 г.

<sup>2</sup> ЦФО – 161, СЗФО – 100, СКФО – 36, ЮФО – 71, ПФО – 304, УФО – 61, СФО – 286, ДФО – 73.

<sup>3</sup> ЦФО – 70, СЗФО – 30, СКФО – 4, ЮФО – 17, ПФО – 216, УФО – 8, СФО – 43, ДФО – 38.

<sup>4</sup> ЦФО – 91, СЗФО – 70, СКФО – 32, ЮФО – 54, ПФО – 88, УФО – 53, СФО – 243, ДФО – 35.

<sup>5</sup> ЦФО – 44, СЗФО – 19, СКФО – 6, ЮФО – 12, ПФО – 21, УФО – 22, СФО – 16, ДФО – 15.

<sup>6</sup> ЦФО – 23, СЗФО – 21, СКФО – 16, ЮФО – 6, ПФО – 8, УФО – 2, СФО – 118, ДФО – 26.

<sup>7</sup> По данным формы статистической отчетности «3-МВ-НОН» (код 173, раздел 2).

**Развитие информационно-коммуникационных технологий<sup>1</sup> способствует росту количества совершенных с их помощью преступлений.**

В 2022 году правоохранными органами зарегистрировано 82 661 наркопреступление<sup>2</sup>, совершенное с использованием IT-технологий, из них 61 294 деяния связаны со сбытом наркотиков<sup>3</sup>.

**Одним из направлений реализации Стратегии является противодействие легализации доходов, полученных в результате незаконного оборота наркотиков.**

В 2022 году органами внутренних дел зарегистрировано 247 (-7,5%) фактов легализации наркодоходов (ст. 174 и 174.1 УК РФ).

Установленная (органами внутренних дел) сумма легализованных доходов от незаконного оборота наркотиков (денежных средств или иного имущества по оконченным предварительным расследованием уголовным делам) составила 533 млн 37 тыс. рублей (2021 г. – 486 млн 919 тыс. рублей)<sup>4</sup>.

В 2022 году в Росфинмониторинг поступило порядка 3 тыс. запросов по линии незаконного оборота наркотиков. В результате проверки полученной информации в правоохранные органы направлено свыше 3 тыс. материалов, содержащих сведения о финансовых связях более 6 тыс. лиц, которые использованы при возбуждении 224 уголовных дел (в том числе 71 – ст. 174 и 174.1 УК РФ) и при вынесении 170 обвинительных приговоров (в том числе 54 – ст. 174 и 174.1 УК РФ).

В рамках методического обеспечения деятельности правоохранных органов в данной сфере МВД России совместно с Генпрокуратурой России, ФСБ России, ФТС России и Росфинмониторингом разработаны межведомственные методические рекомендации «Противодействие легализации (отмыванию) доходов от незаконного оборота наркотиков: выявление, документирование, расследование и доказывание по делам о преступлениях, предусмотренных статьями 174 и 174.1 Уголовного Кодекса Российской Федерации».

**Одним из основных источников поступления подконтрольных веществ в незаконный оборот на территории России остается внутреннее подпольное наркопроизводство.**

В 2022 году на 12,1% (241) выросло количество выявленных органами внутренних дел подпольных нарколабораторий (2021 г. – 215). ФСБ России выявлено 106 (+47,2%) нарколабораторий (2021 г. – 72).

**Значимым направлением в сфере борьбы с преступлениями, связанными с незаконным оборотом наркотиков, совершаемыми иностранными гражданами и лицами без гражданства<sup>5</sup> на территории страны, является работа по принятию уполномоченными органами решений о нежелательности пребывания (проживания) в Российской**

<sup>1</sup> Далее – «IT-технологии».

<sup>2</sup> По данным формы статистической отчетности «ИТТ» (код 280). Сведений по правоохранным органам за 2021 год не имеется.

<sup>3</sup> Статья 228.1 УК РФ (в части сбыта наркотиков).

<sup>4</sup> По данным формы статистической отчетности «НК-ОВД» (код 341).

<sup>5</sup> Далее – «иностранные граждане».

**Федерации иностранных граждан, причастных к незаконному обороту наркотиков, и о запрете им въезда на территорию Российской Федерации<sup>1</sup> по иным основаниям.**

В рамках реализации полномочий, определенных Указом Президента Российской Федерации от 30.05.2019 № 244, в 2022 году ФСИН России вынесено 2 829 (2021 г. – 3 237, -12,61%) решений о нежелательности пребывания (проживания) в Российской Федерации иностранных граждан, отбывающих наказание за совершение преступлений, связанных с незаконным оборотом наркотиков.

Территориальными органами ФСИН России в отношении указанной категории лиц принято 3 750 (2021 г. – 4 540, -17,41%) решений о неразрешении им въезда в Российскую Федерацию.

**С учетом геополитических процессов, происходивших в 2022 году, все большее значение приобретает вопрос совершенствования механизмов пограничного и таможенного контроля, укрепления государственной границы и повышения уровня ее технической оснащенности.**

В частности, таможенными органами в ходе таможенного контроля лиц, транспортных средств и грузов, следующих через государственную границу Российской Федерации, а также оперативно-розыскных мероприятий выявлено 1 284 факта незаконного перемещения наркотиков. Из незаконного оборота изъято более 19 т запрещенных веществ.

Таможенными органами возбуждено 337 уголовных дел, организовано и проведено 197 оперативно-розыскных мероприятий «контролируемая поставка», в том числе 8 международных операций.

Кроме того, в период с 1 по 10 августа 2022 г. в целях перекрытия каналов контрабанды наркотиков и их прекурсоров на территорию Российской Федерации через порты Каспийского бассейна МВД России совместно с ФСБ России, ФТС России, Минобороны России и Росгвардией на территории Астраханской, Волгоградской областей, республик Дагестан и Калмыкия проведена федеральная комплексная оперативно-профилактическая операция «Звезда Каспия – 2022».

В ходе операции выявлено 173 наркопреступления, изъято свыше 32 кг наркотических средств.

В рамках реализации ведомственного проекта «Строительство, реконструкция и техническое перевооружение пунктов пропуска через государственную границу Российской Федерации» госпрограммы «Развитие транспортной системы» завершено оснащение порталными инспекционно-досмотровыми комплексами автомобильных пунктов пропуска «Маштаково» в Оренбургской области и «Тагиркент-Казмаляр» в Республике Дагестан.

В рамках Федеральной целевой программы «Государственная граница Российской Федерации (2012 – 2024 годы)» завершено строительство стационарного инспекционно-досмотрового комплекса в железнодорожном пункте пропуска «Нижнеленинское» Еврейской автономной области.

---

<sup>1</sup> Далее – «нежелательность пребывания».

## **5. Совершенствование международного сотрудничества в сфере оборота наркотиков**

Международное сотрудничество в 2022 году характеризовалось **политизацией взаимодействия** в сфере борьбы с незаконным оборотом наркотиков.

После выхода из Совета Европы Российская Федерация прекратила членство в «Группе Помпиду». Со стороны Евросоюза было заморожено проведение ежегодных консультаций по наркопроблематике в формате Россия-ЕС. Кроме того, Евросоюз приостановил экспертное взаимодействие с Россией по линии Европейского центра мониторинга наркотиков и наркомании.

В этих условиях **Российская Федерация продолжила укреплять антинаркотическое сотрудничество по линии ОДКБ, СНГ, ШОС, БРИКС и ЦАРИКЦ.**

В частности, в целях реализации Антинаркотической стратегии ОДКБ 29 марта 2022 г. (г. Ош, Киргизия) состоялось заседание Рабочей группы по организации антинаркотических операций и других направлений деятельности в рамках компетенции Координационного совета руководителей компетентных органов по противодействию незаконному обороту наркотиков государств – членов ОДКБ<sup>1</sup>.

Дальнейшей координации усилий ОДКБ способствовало проведение в рамках Региональной антинаркотической операции постоянного действия «Канал» ее 32-го этапа «Канал-Второй барьер» в Киргизии 23 – 27 мая 2022 г., 33-го этапа «Канал-Невский щит» в России 18 – 22 июля 2022 г. и 34-го этапа «Канал – Неман» в Белоруссии 26 – 30 сентября 2022 г.

Кроме того, в период со 2 по 5 августа 2022 г. в Киргизии проведены тактико-специальные учения «Кобальт-2022» и командно-штабные тренировки с органами управления и формированиями сил специального назначения КСОП ОДКБ.

В Армении 18 ноября 2022 г. проведено 24-е заседание КСОПН, в ходе которого подчеркнута необходимость поддержания сформированного антинаркотического курса государств – членов ОДКБ.

В рамках ШОС 18 – 20 апреля 2022 г. в Ташкенте проведено заседание старших должностных лиц антинаркотических ведомств государств – членов организации.

Во исполнение Рабочего плана (2021 – 2023 гг.) по реализации Программы действий по выполнению Антинаркотической стратегии государств – членов ШОС на 2018 – 2023 гг. в онлайн-формате на площадках МИД России и МВД России в период 27 – 28 апреля 2022 г. проведены:

семинар по актуальным вопросам противодействия новым вызовам и угрозам, исходящим от использования в сетевом наркобизнесе криминальных

---

<sup>1</sup> Далее – «КСОПН».

схем на основе IT-ресурсов и электронных платежных инструментов, включая виртуальные активы;

тренинг для обмена опытом по вопросу противодействия распространению новых психоактивных веществ и наркотиков с использованием сети Интернет и почтовых отправлений.

Кроме того, представители МВД России и Минздрава России 24 июня 2022 г. приняли участие в третьей Международной антинаркотической акции ШОС «За мир без наркотиков» и 28 июня 2022 г. в онлайн-семинаре экспертов ШОС на тему «Профилактика и лечение злоупотребления синтетическими наркотиками и реабилитация наркозависимых лиц».

16 сентября 2022 г. была принята Декларация глав государств – членов ШОС, в которой в том числе отражено намерение стран – членов Организации развивать сотрудничество в сфере борьбы с незаконным оборотом наркотиков на основе профильных международных конвенций.

Продолжился антинаркотический диалог в формате БРИКС. На состоявшемся 26 апреля 2022 г. 6-м заседании Антинаркотической рабочей группы (АРГ) БРИКС обозначена необходимость перевода деятельности АРГ в практическое русло.

В рамках группы МВД России совместно с ФТС России, Росфинмониторингом и МИД России проведен онлайн-семинар для сотрудников профильных ведомств стран-партнеров по БРИКС по тематике противодействия использованию IT-технологий и международных почтовых сервисов в незаконном обороте наркотиков.

В Минске 29 июня 2022 г. проведены межмидовские консультации по тематике новых вызовов и угроз в формате СНГ, которые подтвердили твердый настрой сторон на консолидацию усилий в борьбе с наркотиками и на укрепление действующего международно-правового режима наркоконтроля.

**В 2022 году продолжена работа по усилению потенциала ЦАРИКЦ и его практической значимости.**

В период с 3 октября по 2 декабря 2022 г. проведена региональная операция «Рефлекс-2022», направленная на противодействие незаконному обороту новых психоактивных веществ и синтетических наркотиков.

Кроме того, представителями Центра подведены итоги 7 международных контролируемых поставок, в которых ЦАРИКЦ оказывал содействие правоохранительным структурам государств, задействованных в мероприятиях (Казахстан, Италия, Узбекистан, Нидерланды, Китай). Участниками отмечена необходимость унификации законодательства стран по вопросу организации и проведения подобных поставок и подготовке соответствующих рекомендаций.

**Российская Федерация продолжила задействовать площадку ООН для продвижения национальных подходов в сфере международного контроля над наркотиками.**

На прошедшей в Вене (Австрия) 14 – 18 марта 2022 г. 65-й сессии КНС ООН российская делегация добилась отражения позиции Российской Федерации в проектах резолюций: по альтернативному развитию (Перу, Тайланд и Германия), ранней профилактике наркомании (Словения от имени ЕС),

противодействию слияния незаконного оборота наркотиков и огнестрельного оружия (Мексика), а также борьбе с утечкой прекурсоров (США).

В рамках 50-й сессии Программного координационного совета Объединенной программы ООН по ВИЧ/СПИД (ЮНЭЙДС), прошедшей в Женеве 21 – 24 июня 2022 г. (Швейцария), в документах организации зафиксирован продвигаемый Россией подход к лечению наркомании – отказ от наркотиков – в контексте распространения ВИЧ.

В ходе межсессионного заседания КНС ООН, состоявшегося в Вене 21 – 22 сентября 2022 г., российская делегация указала на **неприемлемость навязывания мировому сообществу позиций нарколиберальных стран** (США, Канада, Великобритания, Австралия), противоречащих профильным антинаркотическим конвенциям. **Подход России поддержан Китаем, Индией, Турцией, Ираном, Египтом, Венесуэлой, Пакистаном.**

Кроме того, в рамках Третьего комитета 77-й сессии Генассамблеи ООН Российская Федерация выступила против и поставила на голосование предложенный делегацией Мексики несбалансированный проект ежегодной «омнибусной» резолюции о международном сотрудничестве в решении мировой проблемы наркотиков, содержащий нарколиберальные положения. Благодаря активной разъяснительной работе российской делегации удалось сформировать солидную группу государств, проголосовавших против представленного проекта резолюции.

Российская Федерация оказала финансовую поддержку проекту «МККН-обучение». За счет добровольного взноса в Фонд УНП ООН в 2022 г. разработан русскоязычный модуль по доступности наркотиков в медицинских и научных целях.

Кроме того, в 2022 году Киргизии переданы беспилотные летательные аппараты и автотехническое оборудование, приобретенные в рамках финансируемого Россией проекта УНП ООН «Укрепление потенциала мобильных оперативных групп СБНОН МВД Киргизии».

В рамках российского приоритета по работе с молодежью с целью профилактики наркомании и продвижения здорового образа жизни продолжено финансовое содействие Молодежной антинаркотической инициативе УНП ООН. В частности, выделены средства на проведение молодежного форума в рамках 65-й сессии КНС ООН, оказано содействие дальнейшей проработке параметров реализации финансируемой Россией Молодежной инициативы УНП в Центральной Азии на 2023-2024 гг.

**В 2022 году российские эксперты продолжили активный диалог со вспомогательными органами КНС ООН – Совещаниями глав национальных компетентных органов по борьбе с наркотиками (ХОНЛЕА).**

В частности, российские эксперты приняли участие в 44-й встрече для Азиатско-Тихоокеанского региона (25 – 28 октября 2022 г., г. Бангкок), 30-й встрече для государств Африки (7 – 11 ноября 2022 г., г. Найроби), а также 55-й сессии Подкомиссии по борьбе с незаконным оборотом наркотиков на Ближнем и Среднем Востоке и связанным с этим вопросам (22 – 25 ноября 2022 г., г. Ашхабад).

22 августа 2022 г. состоялся второй раунд консультаций высоких представителей России и АСЕАН, курирующих вопросы безопасности, в ходе которых подтверждена заинтересованность сторон в расширении практического сотрудничества по противодействию незаконному обороту наркотиков.

В ходе 43-й встречи старших должностных лиц в области борьбы с наркоугрозой государств – участниц АСЕАН 3 ноября 2022 г. в г. Куала-Лумпур состоялись антинаркотические консультации в формате Россия-АСЕАН. По результатам консультаций выражена заинтересованность в продолжении участия в проводимых на базе МВД России тренингах по линии АСЕАНПОЛ.

**Российская Федерация продолжает уделять приоритетное внимание исходящей с территории Афганистана наркоугрозе.**

На международных площадках и в двустороннем формате подчеркивали, что 20-летнее присутствие в стране военных контингентов государств – членов НАТО и «заморозка» финансовых активов афганского правительства способствовали превращению Афганистана в наркогосударство.

На 3-й встрече министров иностранных дел стран – соседей Афганистана (Россия, Иран, КНР, Пакистан, Таджикистан, Туркменистан, Узбекистан), состоявшейся 31 марта 2022 г., Министр иностранных дел Российской Федерации обратил особое внимание коллег на фактическое отсутствие у афганского руководства антинаркотической стратегии.

В 2022 году представители МИД России, МВД России, Росфинмониторинга и Минздрава России приняли участие в заседаниях рабочих групп инициативы «Парижский пакт» по тематике выявления и блокирования незаконных финпотоков от контрабанды афганских опиатов (Вена, 30-31 мая 2022 г.), по обеспечению качества в лечении наркомании и сопутствующих заболеваний (Исламабад, 18-19 июля 2022 г.), по трансграничному сотрудничеству в противодействии наркотикам афганского происхождения (Алма-Ата, 5-6 октября 2022 г.), по предупреждению утечек химических прекурсоров, используемых для незаконного производства опиатов в Афганистане (Бухарест, 24-25 октября 2022 г.), а также в заседании Политико-консультативной группы Парижского пакта (Вена, 5-6 декабря 2022 г.).

## Оценка наркоситуации в субъектах Российской Федерации в 2022 году<sup>1</sup>

	нейтральная
	напряженная
	предкризисная
	кризисная

№ п/п	Субъект РФ	Вовлеченность населения в незаконный оборот наркотиков			Уровень вовлеченности несовершеннолетних в незаконный оборот наркотиков			Криминогенность наркомании			Уровень криминогенности наркомании среди несовершеннолетних			Доступность наркотиков			Оценочная распространенность употребления наркотиков			Уровень первичной заболеваемости наркологическими расстройствами, связанными с употреблением наркотиков			Количество отравлений наркотиками			Количество отравлений наркотиками среди несовершеннолетних			Количество смертельных отравлений наркотиками			Итоговая оценка		
		2020	2021	2022	2020	2021	2022	2020	2021	2022	2020	2021	2022	2020	2021	2022	2020	2021	2022	2020	2021	2022	2020	2021	2022	2020	2021	2022	2020	2021	2022	2020	2021	2022
<b>Среднероссийский показатель</b>		21,9	21,2	18,3	25,9	28,2	17,2	19,7	19,8	17,8	23,5	24,0	14,6	46,2	46,1	56,2	23,9	8,3	21,8	25,6	29,4	28,3	8,3	8,7	11,6	7,3	7,3	11,7	20,3	20,6	26,5	22,2	21,4	22,4

### Центральный федеральный округ

1	Белгородская область	21,9	18,4	11,4	18,0	13,9	13,4	20,2	17,6	13,1	13,4	10,1	12,2	23,3	21,8	28,3	12,2	5,7	13,0	19,7	19,8	16,3	5,3	4,3	5,7	6,9	12,6	11,7	23,1	13,4	18,3	16,4	13,8	14,3
2	Брянская область	16,9	20,0	20,5	23,5	41,6	31,9	16,7	20,1	20,5	22,1	40,4	29,5	49,2	40,9	58,7	3,6	0,0	4,4	15,8	19,4	21,9	0,1	0,3	0,3	0,0	0,0	0,0	29,5	39,2	44,1	17,7	22,2	23,2
3	Владимирская область	6,8	10,3	8,4	19,8	21,8	8,5	9,4	11,4	11,5	20,1	12,2	6,1	46,8	100,0	52,9	18,8	2,2	3,8	15,7	18,9	21,2	6,9	9,6	11,9	6,0	6,3	10,3	24,2	34,2	43,7	17,5	22,7	17,8
4	Воронежская область	11,9	13,6	11,2	17,1	26,5	8,6	21,5	24,9	22,3	16,6	23,1	9,8	34,5	37,0	50,9	1,8	2,8	19,6	34,9	30,2	29,9	12,4	10,5	16,4	9,8	3,8	8,2	21,8	22,2	36,9	18,2	19,5	21,4
5	Ивановская область	6,5	5,8	7,2	45,6	23,6	20,0	9,3	8,5	10,0	43,3	19,5	20,6	66,4	66,0	84,8	12,2	46,6	47,3	25,3	29,7	26,5	14,6	13,0	20,2	0,0	0,0	20,1	0,6	2,3	2,2	22,4	21,5	25,9
6	Калужская область	4,3	4,7	5,6	21,7	38,1	20,6	4,7	4,0	4,5	15,9	30,6	15,8	43,8	42,3	49,8	1,8	1,3	3,1	9,7	10,2	10,7	2,5	2,5	4,2	10,7	2,7	4,2	16,0	12,4	24,1	13,1	14,9	14,3
7	Костромская область	19,8	19,8	16,2	24,2	26,8	36,9	22,6	22,9	18,3	23,3	29,2	29,2	32,1	35,9	80,3	6,7	0,0	4,0	11,9	12,6	10,1	5,4	6,2	9,6	0,0	0,0	0,0	31,1	29,3	41,3	17,7	18,3	24,6
8	Курская область	20,0	24,7	18,3	19,3	23,1	10,7	20,8	24,3	20,1	17,0	12,1	5,8	34,1	27,8	25,8	4,2	3,4	11,0	11,5	11,0	15,4	5,6	6,2	8,8	4,9	2,5	4,1	17,3	16,4	20,2	15,5	15,2	14,0
9	Липецкая область	26,7	26,7	20,7	18,8	29,1	20,7	26,1	27,5	23,0	20,6	26,4	17,9	54,4	65,8	81,5	18,4	9,1	63,8	19,2	23,3	37,7	16,5	14,2	21,5	6,9	14,6	15,5	57,2	34,7	43,8	26,5	27,1	34,6
10	Московская область	11,0	11,9	7,3	21,8	21,0	10,2	6,7	7,0	4,8	17,6	16,9	8,3	62,2	63,6	82,8 <sup>2</sup>	42,4	12,5	46,0 <sup>2</sup>	15,2	19,5	15,2	20,4	23,2	25,7	7,8	7,3	13,5	94,3	90,8	100,0	29,9	27,4	31,4
11	Орловская область	9,3	9,6	10,1	17,9	9,9	7,8	7,3	9,1	8,7	12,5	9,6	6,5	55,5	35,6	58,4	28,5	0,0	3,5	18,1	15,9	13,5	4,2	5,1	4,1	3,7	0,0	6,5	1,6	5,6	11,7	15,9	10,0	13,1
12	Рязанская область	10,7	12,9	11,1	13,4	19,4	8,7	10,0	11,3	11,6	11,8	14,3	7,5	61,8	51,4	69,0	54,3	4,3	19,4	53,0	55,9	48,4	3,6	1,1	4,2	0,0	0,0	0,0	13,5	2,9	10,9	23,2	17,4	19,1
13	Смоленская область	12,6	18,4	13,7	32,1	33,6	26,8	15,2	20,1	17,3	20,7	19,7	20,2	47,2	44,0	63,6	54,9	10,9	40,9	17,8	24,9	28,3	0,2	0,3	14,4	0,0	0,0	16,2	26,9	22,9	33,4	22,8	19,5	27,5
14	Тамбовская область	22,1	21,2	15,5	13,5	30,9	23,1	16,1	17,1	13,5	12,5	22,7	20,8	36,3	38,2	83,9	8,7	5,5	0,0	16,8	22,1	21,1	8,8	5,1	8,0	0,0	0,0	16,2	12,5	5,4	14,3	14,7	16,8	21,6
15	Тверская область	8,4	9,1	9,9	15,9	26,8	16,3	7,0	7,5	8,7	15,1	24,2	12,4	47,4	42,6	56,8	4,9	2,9	6,0	14,9	16,0	13,2	3,2	6,0	7,7	0,0	2,2	3,7	13,8	29,6	33,9	13,1	16,7	16,9
16	Тульская область	5,5	7,0	7,5	23,4	31,5	21,2	9,7	11,0	9,9	25,2	27,7	19,1	43,3	34,4	47,6	3,4	0,9	1,0	20,0	25,4	28,6	4,3	4,4	4,9	4,1	4,3	3,4	20,0	19,5	14,6	15,9	16,6	15,8
17	Ярославская область	9,1	8,5	8,3	23,2	21,3	17,8	11,3	10,5	10,9	17,8	17,1	15,8	61,4	58,3	67,6	9,8	4,5	11,8	28,5	24,0	34,5	5,1	7,4	11,7	2,1	0,0	7,0	42,9	48,9	56,8	21,1	20,1	24,2
18	г. Москва	4,6	8,1	6,3	18,6	30,0	16,5	8,4	11,1	9,6	19,2	31,4	16,0	51,4	56,0	62,6	89,0	8,9	52,0	11,8	14,2	13,1	20,1	19,0	13,1	12,4	16,3	1,8	51,6	43,3	44,3	28,7	23,8	23,5
<b>ИТОГО по ЦФО</b>		12,7	13,9	11,6	21,5	26,1	17,8	13,5	14,8	13,3	19,1	21,5	15,2	47,3	47,9	61,4	20,9	6,7	19,5	20,0	21,8	22,5	7,7	7,7	10,7	4,2	4,1	7,9	27,7	26,3	33,0	19,5	19,1	21,3

### Северо-Западный федеральный округ

1	Республика Карелия	18,4	17,1	20,1	54,1	52,8	23,5	19,4	18,9	21,6	59,5	49,7	50,2	54,7	45,9	14,2	17,0	0,7	24,3	5,5	9,4	10,4	2,6	3,5	4,1	8,0	0,0	16,4	19,4	14,0	12,7	25,9	21,2	19,7
2	Республика Коми	34,7	29,5	27,7	40,2	43,0	29,7	29,1	25,6	22,9	32,8	45,9	19,6	35,7	46,8	28,3	7,4	2,9	29,7	14,6	17,1	22,3	3,6	4,2	7,6	8,2	0,0	10,9	11,6	12,7	21,2	21,8	22,8	22,0
3	Архангельская область	7,1	9,4	10,0	22,2	43,1	19,0	7,6	9,9	11,3	16,5	23,8	11,2	48,6	57,0	78,0	19,3	3,6	7,5	10,2	14,5	21,5	3,6	1,7	3,8	24,5	7,1	42,8	8,7	4,2	10,1	16,8	17,4	21,5
4	Вологодская область	23,5	23,8	27,9	26,1	22,2	15,9	25,2	26,0	20,1	35,8	28,2	16,0	38,5	29,5	32,3	30,1	5,5	23,4	27,5	28,5	35,8	5,1	3,8	3,7	16,1	25,4	17,2	13,9	11,3	10,0	24,2	20,4	20,2
5	Калининградская область	20,5	14,8	14,3	24,4	12,7	6,4	15,9	15,9	15,8	22,5	8,9	6,1	56,6	56,4	63,8	58,0	23,6	100,0	9,7	20,2	28,0	8,8	7,0	10,8	5,0	0,0	0,0	4,7	13,1	10,0	22,6	17,3	25,5
6	Ленинградская область	3,6	7,1	5,4	31,6	45,3	25,9	6,7	8,6	7,1	33,5	48,2	26,4	49,4	54,9	89,0	46,5	11,5	67,5	16,1	15,3	13,4	11,6	10,6	11,7	6,1	6,3	5,3	54,6	46,5	46,6	26,0	25,4	29,8
7	Мурманская область	10,3	12,2	10,7	35,8	47,8	25,0	15,5	18,2	14,9	37,5	43,5	18,8	43,8	48,4	54,9	19,4	4,2	30,6	15,4	18,8	23,7	4,7	7,9	7,5	22,9	51,9	41,7	100,0	100,0	79,5	30,5	35,3	30,7
8	Новгородская область	13,0	11,4	12,1	29,7	15,1	14,9	12,8	13,3	11,3	19,3	17,8	13,8	36,0	34,5	40,0	5,6	0,0	26,9	24,5	29,1	34,9	5,3	5,2	6,2	0,0	9,0	43,6	27,0	16,7	18,7	17,3	15,2	22,2
9	Псковская область	14,3	14,7	11,7	14,1	16,4	14,3	14,6	15,7	12,1	10,7	22,0	12,1	42,3	36,6	44,8	5,3	1,5	15,3	16,2	17,8	17,7	4,9	4,0	3,7	12,9	0,0	7,7	11,4	15,2	5,2	14,7	14,4	14,5
10	г. Санкт-Петербург	17,2	17,0	10,7	62,2	56,6	28,1	17,4	16,9	12,1	63,9	57,0	26,1	49,7	75,9	76,3	73,1	10,9	29,1	13,2	12,5	10,3	100,0	100,0	100,0	21,5	44,1	23,3	74,0	58,2	52,3	49,2	44,9	36,8
11	Ненецкий автономный округ	5,8	3,9	6,3	11,1	0,0	0,0	2,7	2,5	5,1	0,0	0,0	0,0	48,8	43,0	66,4	6,1	0,0	0,0	16,8	16,0	13,9	0,0	0,0	0,0	0,0	0,0	0,0	0,0	0,0	0,0	9,1	6,5	9,2
<b>ИТОГО по СЗФО</b>		15,3	14,6	14,3	32,0	32,3	18,5	15,2	15,6	14,0	30,2	31,4	18,2	45,8	48,1	53,5	26,2	5,9	32,2	15,4	18,1	21,1	13,7	13,5	14,4	11,4	13,1	19,0	29,6	26,5	24,2	23,5	21,9	22,9

№ п/п	Субъект РФ	Вовлеченность населения в незаконный оборот наркотиков			Уровень вовлеченности несовершеннолетних в незаконный оборот наркотиков			Криминогенность наркомании			Уровень криминогенности наркомании среди несовершеннолетних			Доступность наркотиков			Оценочная распространенность употребления наркотиков			Уровень первичной заболеваемости наркологическими расстройствами, связанными с употреблением наркотиков			Количество отравлений наркотиками			Количество отравлений наркотиками среди несовершеннолетних			Количество смертельных отравлений наркотиками			Итоговая оценка		
		2020	2021	2022	2020	2021	2022	2020	2021	2022	2020	2021	2022	2020	2021	2022	2020	2021	2022	2020	2021	2022	2020	2021	2022	2020	2021	2022	2020	2021	2022	2020	2021	2022
<b>Среднероссийский показатель</b>		21,9	21,2	18,3	25,9	28,2	17,2	19,7	19,8	17,8	23,5	24,0	14,6	46,2	46,1	56,2	23,9	8,3	21,8	25,6	29,4	28,3	8,3	8,7	11,6	7,3	7,3	11,7	20,3	20,6	26,5	22,2	21,4	22,4
<b>Южный федеральный округ</b>																																		
1	Республика Адыгея	28,6	27,3	24,9	21,7	11,6	17,3	25,8	25,6	25,2	21,1	9,4	12,4	31,1	22,2	26,7	0,0	0,0	0,0	6,4	17,6	14,6	0,5	0,9	1,2	0,0	5,1	30,6	7,7	10,6	10,4	14,3	13,0	16,3
2	Республика Калмыкия	30,5	28,8	25,3	5,9	2,2	1,4	16,5	17,6	17,4	6,4	0,0	1,4	11,5	22,2	24,5	0,0	0,0	9,3	35,2	28,3	26,8	0,8	0,0	2,2	0,0	0,0	0,0	4,4	3,3	5,8	11,1	10,2	11,4
3	Республика Крым	30,8	29,5	22,6	27,1	30,1	12,1	21,3	21,3	18,4	22,1	22,1	7,3	22,9	55,2	53,9	10,2	23,3	7,7	39,4	42,6	41,0	1,2	2,3	1,7	0,0	0,0	4,2	14,0	10,1	10,2	18,9	23,6	17,9
4	Краснодарский край	35,8	34,4	26,3	18,2	19,2	13,8	30,7	32,1	25,4	18,3	18,4	12,9	41,4	11,3	48,8	5,5	1,0	3,5	11,8	13,8	12,2	0,3	0,3	1,4	1,3	0,9	2,0	17,4	15,4	20,4	18,1	14,7	16,7
5	Астраханская область	38,2	30,9	23,7	45,6	48,3	20,5	29,1	22,3	19,7	40,1	28,9	17,1	32,2	31,0	45,2	14,1	12,7	46,8	14,7	21,5	15,9	3,2	4,7	6,3	0,0	4,6	7,5	0,6	0,4	0,0	21,8	20,5	20,3
6	Волгоградская область	14,5	13,9	9,4	30,9	29,6	11,7	19,8	18,4	16,0	37,4	28,9	12,7	59,3	38,2	45,5	2,5	0,0	13,2	12,5	13,0	10,4	5,6	3,8	6,4	65,5	31,1	42,7	1,4	2,0	1,2	24,9	17,9	16,9
7	Ростовская область	18,8	19,7	15,5	17,1	27,3	15,2	14,4	15,4	14,7	15,6	24,6	11,8	61,5	54,8	65,7	100,0	23,5	85,1	32,2	34,0	29,0	3,7	4,3	10,9	4,4	3,3	25,4	7,1	11,0	23,6	27,5	21,8	29,7
8	г. Севастополь	34,0	23,4	15,4	78,0	48,5	30,0	28,2	18,4	14,2	87,4	37,9	17,2	53,7	58,5	79,6	55,2	37,0	51,1	10,5	16,2	15,4	1,2	2,7	2,5	21,5	40,9	95,9	52,1	52,8	82,1	42,2	33,6	40,4
<b>ИТОГО по ЮФО</b>		28,9	26,0	20,4	30,6	27,1	15,2	23,2	21,4	18,9	31,1	21,3	11,6	39,2	36,7	48,7	23,5	12,2	27,1	20,3	23,4	20,7	2,1	2,4	4,1	11,6	10,7	26,0	13,1	13,2	19,2	22,3	19,4	21,2
<b>Северо-Кавказский федеральный округ</b>																																		
1	Республика Дагестан	10,2	8,7	5,9	1,6	1,8	1,1	2,6	2,1	2,4	0,8	0,0	0,5	47,9	53,5	41,8	33,9	19,6	17,0	30,6	44,8	39,9	0,7	1,3	0,9	2,3	7,7	2,8	0,8	0,3	0,8	13,1	14,0	11,3
2	Республика Ингушетия	13,7	15,6	20,3	7,2	6,5	3,2	10,9	11,7	18,8	6,2	3,0	2,2	84,7	33,5	37,7	65,4	9,4	21,9	26,7	53,1	16,6	1,1	0,2	4,9	0,0	0,0	0,0	10,5	6,9	9,0	22,6	14,0	13,5
3	Кабардино-Балкарская Республика	19,7	28,1	24,7	5,2	9,7	5,3	10,1	16,1	15,9	4,3	5,7	3,2	51,6	38,7	50,1	97,9	14,5	12,8	41,4	37,8	42,8	0,9	0,6	2,5	0,0	0,0	0,0	13,7	15,4	17,1	24,5	16,7	17,4
4	Карачаево-Черкесская Республика	20,4	21,7	25,1	6,9	7,8	1,6	12,1	14,7	17,7	2,5	5,6	0,0	49,9	47,7	64,0	21,2	4,4	20,4	2,3	6,2	6,1	0,0	0,0	0,2	0,0	0,0	0,0	10,2	6,7	27,5	12,6	11,5	16,3
5	Республика Северная Осетия-Алания	42,7	35,6	31,6	5,7	4,7	4,2	18,3	17,6	18,1	3,6	2,0	0,0	43,3	40,1	51,1	36,8	8,0	35,0	32,4	25,3	30,0	5,2	0,1	10,3	9,2	3,2	0,0	9,4	7,1	19,6	20,7	14,4	20,0
6	Чеченская Республика	0,0	0,0	0,0	0,0	0,0	0,0	0,0	0,0	0,0	0,0	0,0	0,0	0,0	0,0	0,0	2,1	0,0	0,0	0,0	0,0	0,0	0,0	0,0	0,0	0,0	0,0	0,0	0,0	0,0	0,0	0,2	0,0	0,0
7	Ставропольский край	33,6	31,4	24,0	16,2	23,4	19,5	20,2	21,0	18,3	13,0	18,9	13,1	42,1	39,4	50,5	6,4	0,9	3,1	16,6	16,6	17,2	1,0	1,9	2,6	0,0	1,8	4,2	5,1	1,9	1,2	15,4	15,7	15,4
<b>Итого по СКФО</b>		20,0	20,1	18,8	6,1	7,7	5,0	10,6	11,9	13,0	4,3	5,0	2,7	45,6	36,1	42,2	37,7	8,1	15,7	21,4	26,3	21,8	1,3	0,6	3,1	1,6	1,8	1,0	7,1	5,5	10,8	15,6	12,3	13,4
<b>Приволжский федеральный округ</b>																																		
1	Республика Башкортостан	15,2	15,8	13,9	12,0	17,5	8,8	16,8	17,7	14,4	11,4	16,6	8,2	27,4	26,8	47,1	32,9	8,9	24,9	48,8	48,4	50,1	4,1	4,7	7,4	1,1	1,2	2,8	16,2	15,2	19,8	18,6	17,3	19,7
2	Республика Марий Эл	10,1	7,7	8,1	6,5	19,2	8,6	14,7	13,5	11,9	9,2	18,6	8,2	43,6	31,4	52,2	3,1	6,3	11,1	8,0	13,1	15,0	4,8	8,3	7,2	0,0	3,5	11,4	10,5	21,2	13,0	11,1	14,3	14,7
3	Республика Мордовия	9,4	8,1	8,2	11,0	15,9	6,0	12,8	11,9	9,5	11,1	12,7	6,9	18,9	29,3	34,1	14,8	5,1	17,9	17,4	24,5	23,9	0,6	0,8	1,5	0,0	0,0	0,0	1,5	4,0	4,7	9,7	11,2	11,3
4	Республика Татарстан	34,9	30,7	23,8	19,3	19,4	11,3	36,3	34,6	26,0	17,5	17,2	8,9	47,5	47,7	39,3	21,2	7,3	8,3	40,1	44,1	40,9	11,3	13,4	15,4	4,7	4,9	3,9	17,2	20,3	23,9	25,1	24,0	20,2
5	Удмуртская Республика	24,6	24,7	22,1	40,9	46,4	28,7	24,3	26,0	24,9	37,6	48,4	36,8	34,6	37,8	46,5	9,6	2,4	8,5	37,1	48,8	45,1	3,9	2,2	2,5	3,0	1,5	5,1	14,7	7,5	5,0	23,0	24,6	22,5
6	Чувашская Республика - Чувашия	8,7	13,4	10,1	22,7	16,4	21,6	10,4	13,6	9,6	19,7	15,2	18,3	34,5	24,2	28,3	4,2	2,9	4,3	10,9	14,8	22,0	1,9	3,5	5,6	0,0	2,0	3,3	10,3	14,9	12,7	12,3	12,1	13,6
7	Пермский край	32,5	30,4	28,7	28,7	32,3	20,8	33,8	34,1	27,3	36,4	38,9	18,2	49,8	50,7	68,4	30,6	2,7	5,1	39,5	47,8	47,9	9,6	11,5	14,3	0,9	2,7	3,0	40,4	39,9	47,2	30,2	29,1	28,1
8	Кировская область	8,0	8,5	9,2	14,0	22,2	20,2	9,6	11,2	11,6	11,8	20,1	9,7	43,2	34,5	53,4	21,2	5,0	8,9	4,5	12,0	5,5	0,5	2,6	1,9	0,0	2,1	3,8	1,9	9,4	6,8	11,5	12,8	13,1
9	Нижегородская область	37,2	33,5	24,5	29,2	32,6	19,3	36,0	35,3	25,9	30,7	30,1	16,6	100,0	99,4	61,7	26,0	14,2	32,5	25,3	19,1	18,6	8,9	6,2	9,4	10,7	12,1	22,3	17,5	11,5	14,0	32,2	29,4	24,5
10	Оренбургская область	20,7	22,1	14,9	15,7	17,5	10,9	13,8	15,5	12,9	7,9	13,0	8,7	66,5	36,8	85,8	21,1	9,0	20,7	10,0	12,2	8,7	7,9	13,4	20,9	5,8	3,6	12,6	12,2	3,7	20,1	18,2	14,7	21,6
11	Пензенская область	15,6	17,2	14,2	10,6	23,0	8,5	14,0	15,5	13,2	11,0	11,8	7,5	34,1	30,5	38,0	41,4	2,0	2,1	21,7	21,8	25,3	15,1	18,3	23,9	8,7	9,1	15,1	15,6	16,0	32,1	18,8	16,5	18,0
12	Самарская область	24,1	23,2	23,9	20,3	19,0	15,4	23,4	24,9	22,5	17,0	16,8	13,4	59,4	58,5	73,0	27,8	2,6	14,5	33,1	31,1	24,2	11,4	12,4	11,2	7,3	11,9	9,6	13,3	18,6	18,2	23,7	21,9	22,6
13	Саратовская область	14,4	14,1	10,7	16,7	23,0	9,4	14,5	15,3	13,0	13,4	19,3	7,5	73,6	75,6	57,1	5,1	1,9	1,8	17,9	22,1	18,2	5,4	5,2	8,2	3,3	1,2	5,7	25,4	19,6	28,8	19,0	19,7	16,0
14	Ульяновская область	15,5	12,6	9,9	20,8	21,6	14,2	20,0	19,9	15,6	21,6	20,5	15,5	38,6	57,7	62,8	0,0	0,0	0,0	10,7	20,9	17,9	2,2	6,7	7,6	2,2	0,0	0,0	4,9	25,5	38,7	13,6	18,5	18,2
<b>ИТОГО по ПФО</b>		19,4	18,7	15,9	19,2	23,3	14,5	20,0	20,6	17,0	18,3	21,4	13,2	48,0	45,8	53,4	18,5	5,0	11,5	23,2	27,2	25,9	6,3	7,8	9,8	3,4	4,0	7,0	14,4	16,2	20,4	19,1	19,0	18,9

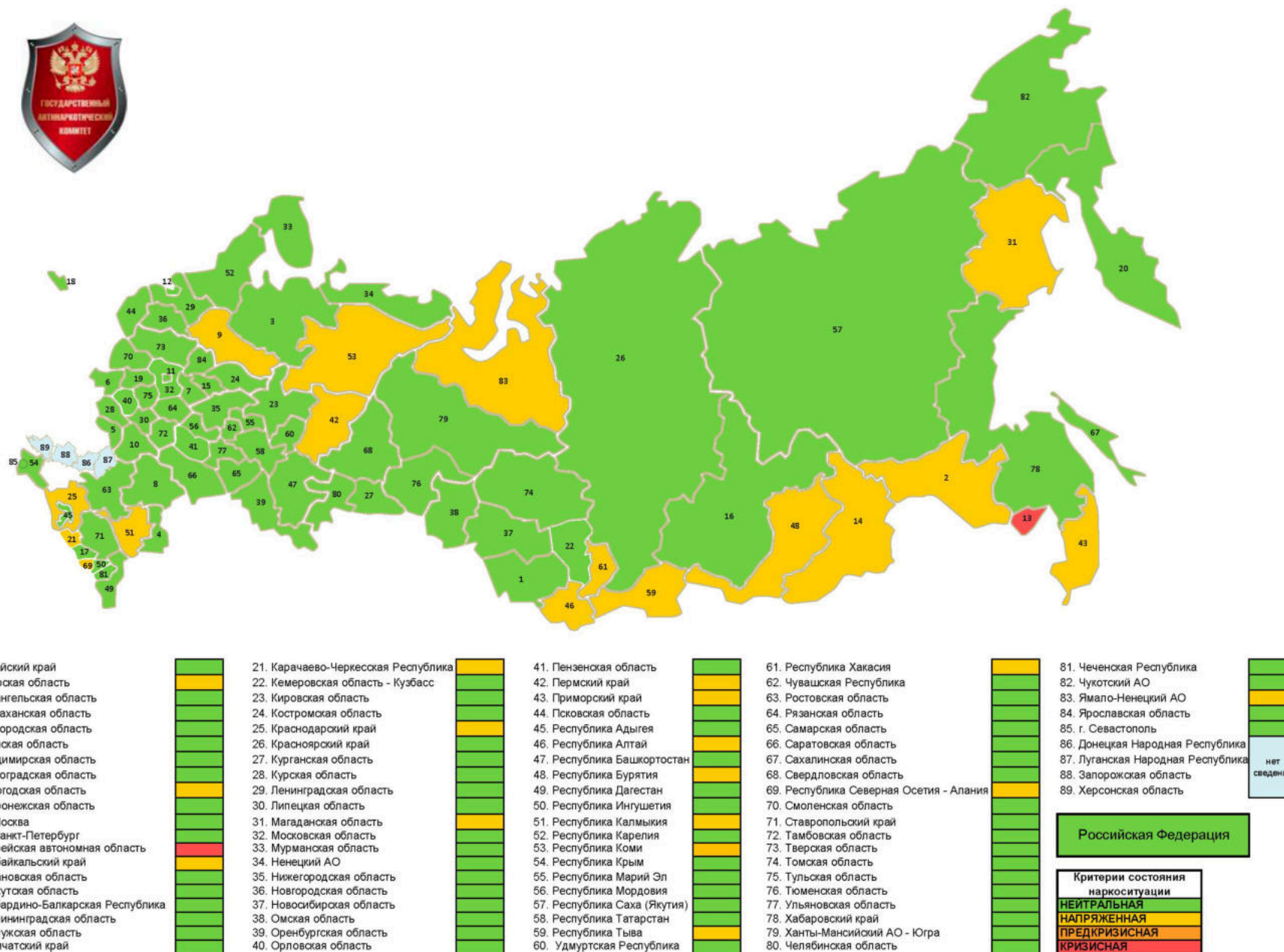
№ п/п	Субъект РФ	Вовлеченность населения в незаконный оборот наркотиков			Уровень вовлеченности несовершеннолетних в незаконный оборот наркотиков			Криминогенность наркомании			Уровень криминогенности наркомании среди несовершеннолетних			Доступность наркотиков			Оценочная распространенность употребления наркотиков			Уровень первичной заболеваемости наркологическими расстройствами, связанными с употреблением наркотиков			Количество отравлений наркотиками			Количество отравлений наркотиками среди несовершеннолетних			Количество смертельных отравлений наркотиками			Итоговая оценка		
		2020	2021	2022	2020	2021	2022	2020	2021	2022	2020	2021	2022	2020	2021	2022	2020	2021	2022	2020	2021	2022	2020	2021	2022	2020	2021	2022	2020	2021	2022	2020	2021	2022
Среднероссийский показатель		21,9	21,2	18,3	25,9	28,2	17,2	19,7	19,8	17,8	23,5	24,0	14,6	46,2	46,1	56,2	23,9	8,3	21,8	25,6	29,4	28,3	8,3	8,7	11,6	7,3	7,3	11,7	20,3	20,6	26,5	22,2	21,4	22,4
<b>Уральский федеральный округ</b>																																		
1	Курганская область	23,5	24,9	20,5	27,6	26,9	16,7	11,8	15,4	15,4	16,4	21,7	12,6	37,7	28,9	6,5	7,4	0,8	14,8	38,6	50,2	28,9	6,9	7,0	12,6	8,5	0,0	9,9	6,5	11,0	20,9	18,5	18,7	15,9
2	Свердловская область	30,8	29,2	21,0	33,2	38,6	18,5	21,0	21,7	16,0	26,7	27,9	13,3	65,8	56,2	68,1	84,8	10,9	17,0	31,1	40,8	41,6	9,9	10,1	14,9	11,2	18,9	28,0	64,1	59,4	89,2	37,9	31,4	32,8
3	Тюменская область	23,4	20,4	18,4	17,8	21,9	18,1	15,7	14,0	11,9	13,3	21,8	12,9	53,8	54,1	68,6	7,7	12,6	34,8	35,3	36,1	38,1	16,5	21,1	24,7	5,4	12,6	21,8	59,4	70,5	74,9	24,8	28,5	32,4
4	Челябинская область	30,9	27,6	19,3	50,7	33,8	15,0	23,5	22,2	20,3	46,9	26,8	11,2	49,6	92,6	35,0	32,7	8,5	5,8	32,3	38,0	34,3	37,2	37,1	43,6	4,0	4,9	9,0	68,0	77,1	85,4	37,6	36,9	27,9
5	Ханты-Мансийский автономный округ - Югра	19,6	21,2	20,4	13,6	23,8	13,0	21,8	23,2	22,4	15,4	23,5	9,9	31,7	60,1	80,2	0,0	6,7	16,4	9,2	10,7	9,1	5,3	4,2	23,5	4,7	3,7	3,9	24,4	18,2	41,7	14,6	19,5	24,0
6	Ямало-Ненецкий автономный округ	29,4	25,3	31,7	12,7	27,3	25,5	26,8	24,7	31,3	10,0	16,0	22,5	35,5	27,8	37,3	4,8	1,3	3,5	27,8	30,9	34,4	5,0	3,8	5,4	6,9	14,4	6,3	14,2	13,8	17,1	17,3	18,5	21,5
ИТОГО по УФО		24,9	23,5	21,9	27,2	28,5	17,8	21,4	20,9	19,6	20,1	21,0	13,7	49,1	49,8	49,3	20,0	6,6	15,4	28,9	33,5	31,1	17,1	18,1	20,8	14,3	13,3	13,2	28,7	32,0	54,9	25,1	24,7	25,8
<b>Сибирский федеральный округ</b>																																		
1	Республика Алтай	32,6	33,2	31,3	6,1	30,4	14,5	33,1	30,3	29,3	4,5	20,3	10,5	37,5	47,3	46,2	17,0	14,5	8,5	39,4	64,4	52,7	1,5	0,0	0,5	0,0	0,0	0,0	2,7	0,0	4,9	17,4	24,0	19,8
2	Республика Тыва	57,4	48,0	44,4	84,2	79,8	35,6	16,3	16,5	16,4	37,6	43,4	17,9	25,3	20,5	39,9	15,3	5,3	50,8	30,8	30,1	23,6	0,7	0,0	0,3	0,0	0,0	0,0	0,0	0,0	1,5	26,8	24,4	23,0
3	Республика Хакасия	43,8	39,9	26,0	41,8	22,1	10,4	39,7	39,4	28,6	21,2	9,3	6,1	67,3	64,6	85,5	36,9	10,8	70,9	25,8	29,4	25,9	2,3	2,3	4,1	3,9	0,0	13,0	10,0	11,8	17,5	29,3	23,0	28,8
4	Алтайский край	20,2	19,2	15,0	15,0	18,5	12,8	21,7	21,6	20,1	11,6	10,7	6,9	44,6	49,3	64,8	8,4	8,5	27,8	39,9	54,0	52,6	6,2	8,1	18,9	7,2	5,4	5,4	3,6	9,2	26,3	17,8	20,5	25,1
5	Красноярский край	19,3	21,5	14,7	18,9	20,7	11,3	25,5	24,9	21,4	23,1	19,0	10,0	42,3	44,3	57,1	10,0	1,9	40,9	24,7	28,5	24,6	11,1	17,1	28,0	13,5	6,6	21,2	27,0	45,0	91,4	21,5	22,9	32,1
6	Иркутская область	22,0	20,4	16,1	27,5	30,4	15,4	24,5	23,6	20,1	18,9	19,5	12,4	56,0	48,7	55,7	5,7	4,4	5,1	43,4	28,6	31,1	9,8	8,3	12,9	10,4	7,2	8,8	21,0	17,6	22,8	23,9	20,9	20,0
7	Кемеровская область – Кузбасс	15,1	12,8	10,4	26,9	18,5	10,4	16,0	14,3	12,8	27,2	15,7	8,5	57,9	52,1	68,3	20,2	3,3	19,1	23,5	22,2	19,8	30,7	25,2	45,3	19,2	8,3	6,1	38,4	30,9	60,4	27,5	20,3	26,1
8	Новосибирская область	4,8	5,8	7,4	9,6	9,0	9,0	8,5	7,9	8,2	7,2	6,7	5,3	48,9	46,7	67,9	15,2	1,3	39,2	17,4	21,5	23,6	19,4	32,3	34,6	24,7	22,1	22,6	43,2	73,1	89,2	19,9	22,6	30,7
9	Омская область	14,0	14,1	12,3	29,3	27,5	19,4	14,5	16,0	14,1	24,9	28,2	16,2	75,8	55,5	75,2	40,6	10,4	38,5	21,7	25,3	28,2	77,1	81,9	88,7	100,0	100,0	100,0	35,7	37,3	61,4	43,4	39,6	45,4
10	Томская область	10,9	12,5	8,9	19,5	26,5	7,6	21,7	19,1	14,8	16,3	25,1	3,0	55,6	48,2	83,6	12,6	4,0	38,3	21,2	25,0	34,0	33,3	31,1	45,8	8,8	9,3	30,1	41,5	36,4	64,4	24,1	23,7	33,1
ИТОГО по СФО		26,5	23,4	18,7	31,4	32,4	14,7	18,9	18,2	18,6	18,5	17,8	9,7	54,5	49,3	64,4	16,1	4,8	33,9	27,4	29,3	31,6	26,8	29,1	27,9	26,3	22,7	20,7	30,1	35,6	44,0	27,6	26,3	28,4
<b>Дальневосточный федеральный округ</b>																																		
1	Республика Бурятия	42,6	40,1	31,6	95,3	89,9	36,6	39,7	38,0	28,3	79,5	86,8	33,0	46,5	37,8	60,3	66,7	2,3	8,2	75,6	70,4	63,2	1,9	1,1	4,0	5,6	5,9	9,6	3,0	2,3	6,3	45,6	37,5	28,1
2	Республика Саха (Якутия)	8,8	8,8	6,5	7,5	13,7	5,3	8,6	8,6	6,6	6,0	9,9	3,7	27,7	27,8	35,9	15,5	8,1	27,4	23,1	25,3	22,6	0,0	0,2	0,0	0,0	0,0	0,0	4,3	2,7	0,0	10,2	10,5	10,8
3	Забайкальский край	46,4	36,7	33,9	41,4	31,9	26,8	35,5	30,7	25,9	33,6	22,3	19,9	58,5	40,5	50,5	25,1	1,2	8,5	79,9	75,6	84,5	2,1	3,1	2,0	3,8	7,9	6,8	2,3	2,1	1,0	32,8	25,2	26,0
4	Камчатский край	37,6	35,8	22,5	65,9	67,4	27,7	30,0	29,9	22,8	63,7	45,4	19,0	21,5	73,7	77,0	0,0	100,0	43,8	32,6	31,7	34,0	2,2	6,1	5,1	0,0	0,0	13,3	13,3	43,0	16,0	26,7	43,3	28,1
5	Приморский край	46,9	42,6	39,1	40,5	48,4	27,2	43,0	42,3	36,3	41,9	45,4	23,9	58,3	72,2	100,0	12,7	6,8	18,7	100,0	99,6	88,6	12,7	11,8	14,2	8,0	2,8	11,7	13,5	2,9	7,9	37,8	37,5	36,8
6	Хабаровский край	24,6	24,3	17,4	12,5	13,3	14,5	15,1	15,1	11,6	12,7	9,4	12,2	54,4	44,9	51,5	50,4	5,2	2,7	36,5	39,9	42,0	6,2	5,6	8,7	19,8	7,5	3,1	7,3	12,4	12,0	24,0	17,8	17,6
7	Амурская область	57,6	46,6	37,5	100,0	85,0	48,9	54,7	50,5	42,7	100,0	90,6	49,8	37,1	72,7	77,8	64,9	9,1	23,9	49,9	57,5	46,6	1,1	0,3	0,0	0,0	3,0	0,0	9,8	2,9	6,1	47,5	41,8	33,3
8	Магаданская область	30,8	32,5	25,7	32,8	58,0	29,7	26,3	25,6	23,9	40,6	47,3	17,0	19,5	64,4	82,9	35,4	5,5	25,5	24,5	32,3	33,7	0,8	3,6	0,0	0,0	0,0	0,0	8,5	16,1	11,5	21,9	28,5	25,0
9	Сахалинская область	19,9	18,3	17,7	11,1	14,3	12,8	21,4	19,7	19,6	12,2	10,9	9,9	57,0	27,5	78,0	18,4	8,5	21,1	64,2	100,0	100,0	1,2	1,2	1,7	0,0	4,9	0,0	9,8	12,9	15,6	21,5	21,8	27,6
10	Еврейская автономная область	100,0	100,0	100,0	60,7	100,0	100,0	100,0	100,0	100,0	74,7	100,0	100,0	65,5	37,3	57,1	48,2	30,7	46,1	45,2	49,5	47,1	1,4	0,0	0,0	0,0	0,0	0,0	11,3	2,9	24,3	50,7	52,0	57,5
11	Чукотский автономный округ	8,3	15,9	21,7	0,0	0,0	0,0	10,7	10,9	19,7	0,0	0,0	0,0	31,9	н.д.	42,8 <sup>3</sup>	0,0	н.д.	0 <sup>3</sup>	16,8	36,5	19,3	0,0	0,0	2,4	0,0	0,0	0,0	0,0	0,0	10,8	6,8	7,9	11,7
ИТОГО по ДФО		38,5	36,5	32,1	42,5	47,4	30,0	35,0	33,8	30,7	42,3	42,6	26,2	43,4	49,9	64,9	30,7	17,7	20,6	49,8	56,2	52,9	2,7	3,0	3,5	3,4	2,9	4,0	7,6	9,1	10,1	29,6	29,9	27,5

<sup>1</sup> Без учета официальных данных Донецкой и Луганской народных республик, Запорожской и Херсонской областей.

<sup>2</sup> По итогам 2022 года в Московской области показатели "Доступность наркотиков" и "Оценочная распространенность употребления наркотиков" рассчитаны по среднему межгодовому показателю за 5 лет.

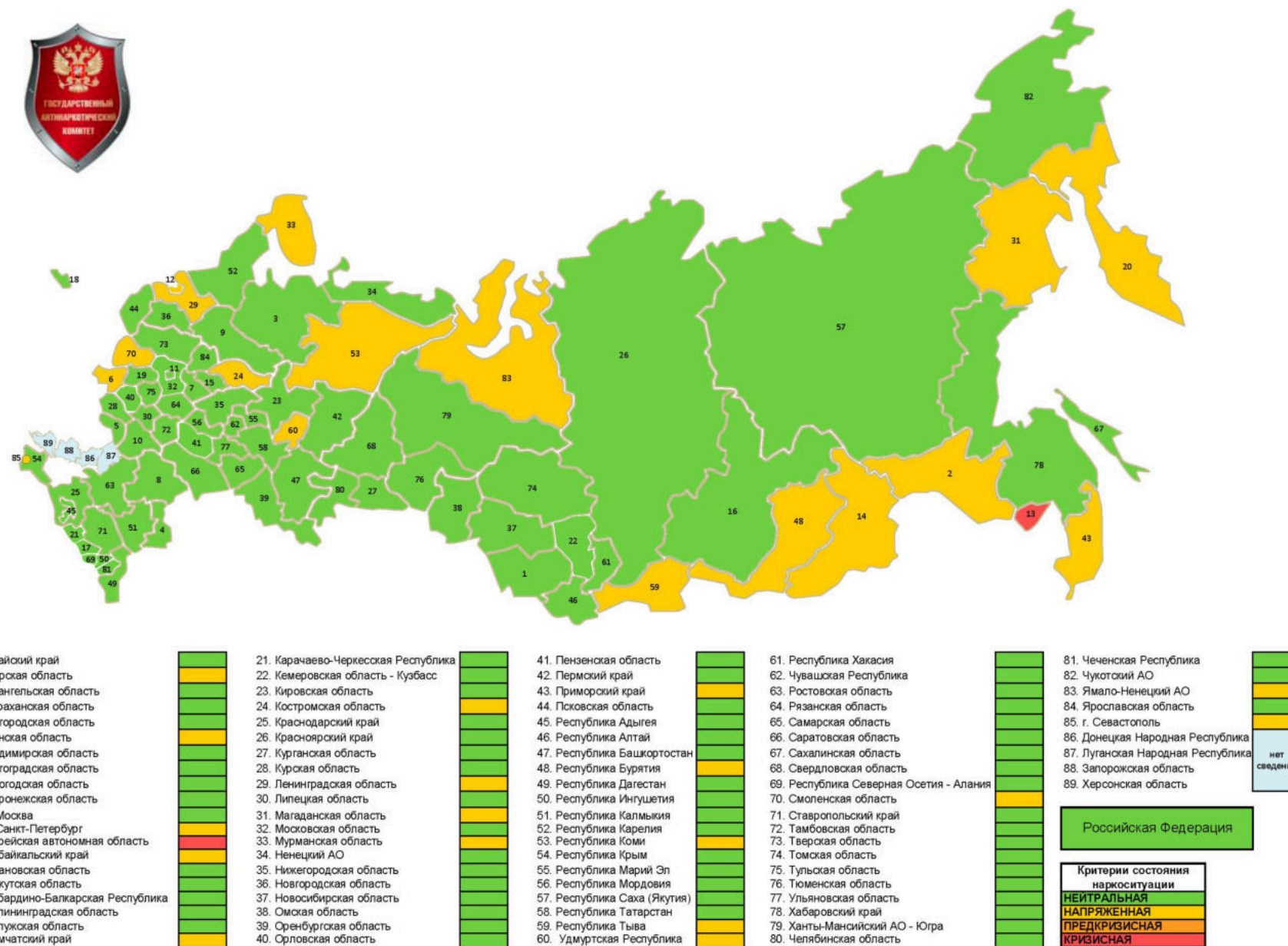
<sup>3</sup> По итогам 2022 года в Чукотском автономном округе показатели "Доступность наркотиков" и "Оценочная распространенность употребления наркотиков" рассчитаны по среднему межгодовому показателю за 5 лет.

# Вовлеченность населения в незаконный оборот наркотиков по результатам мониторинга в субъектах Российской Федерации в 2022 году\*



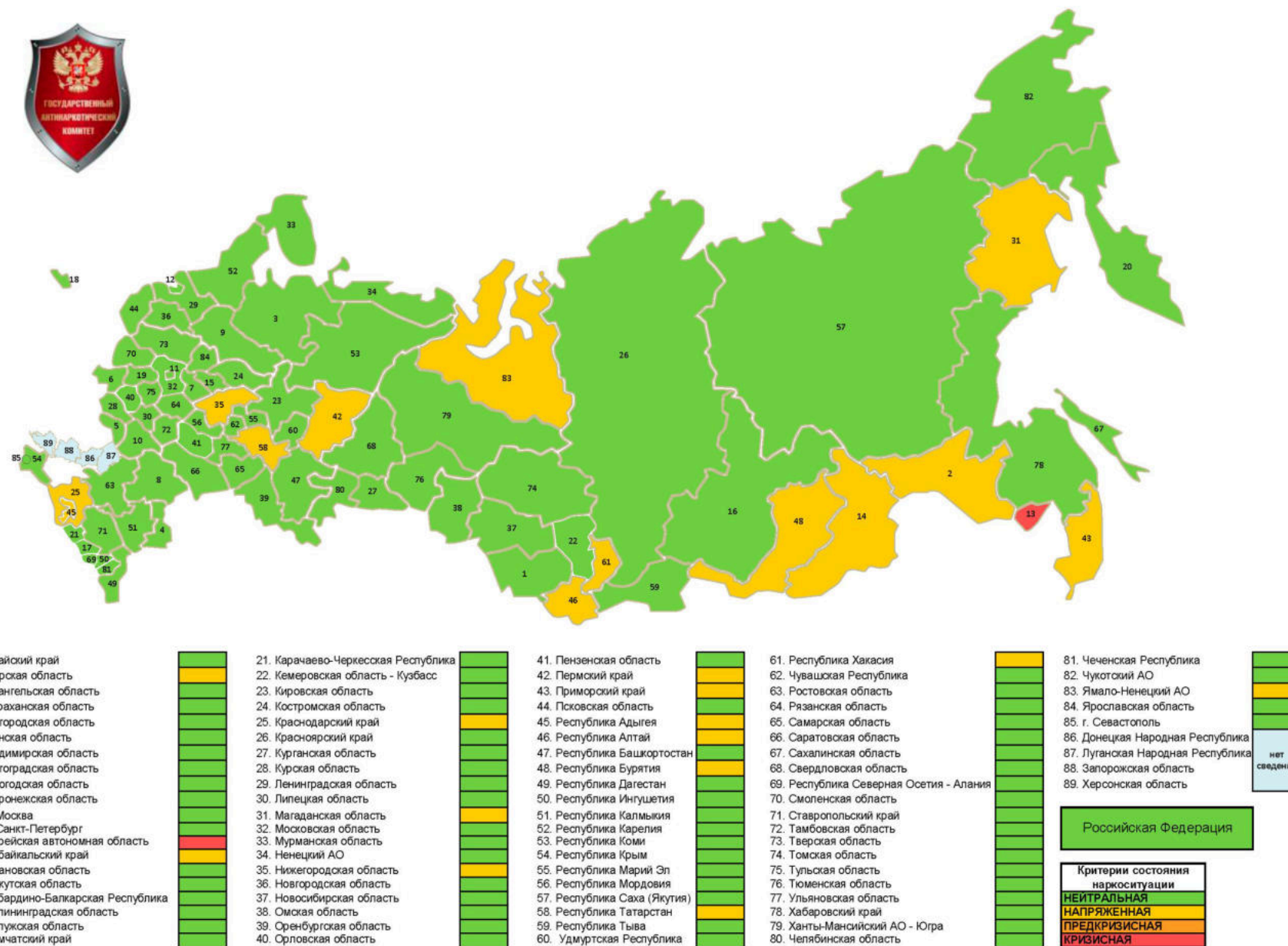
\* Соотношение общего числа лиц, совершивших наркопреступления, и общего числа лиц, совершивших административные правонарушения в сфере незаконного оборота наркотиков, к среднегодовой численности населения в расчете на 100 000 человек

# Уровень вовлеченности несовершеннолетних в незаконный оборот наркотиков по результатам мониторинга в субъектах Российской Федерации в 2022 году\*



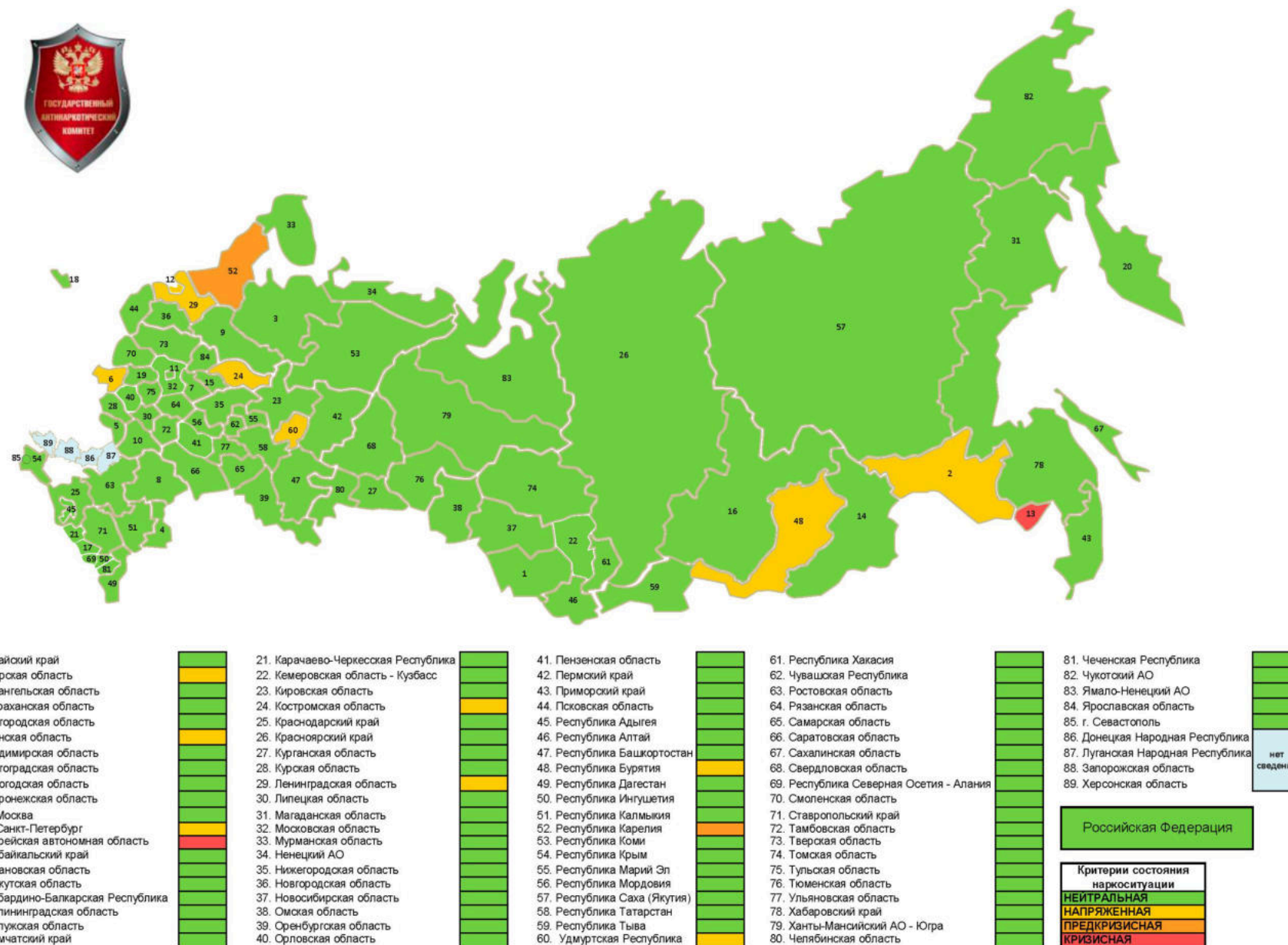
\* Соотношение общего числа несовершеннолетних, совершивших наркопреступления, и общего числа несовершеннолетних, совершивших административные правонарушения в сфере незаконного оборота наркотиков, к среднегодовой численности населения в возрасте 14-17 лет в расчете на 100 000 человек.

# Криминогенность наркомании по результатам мониторинга в субъектах Российской Федерации в 2022 году\*



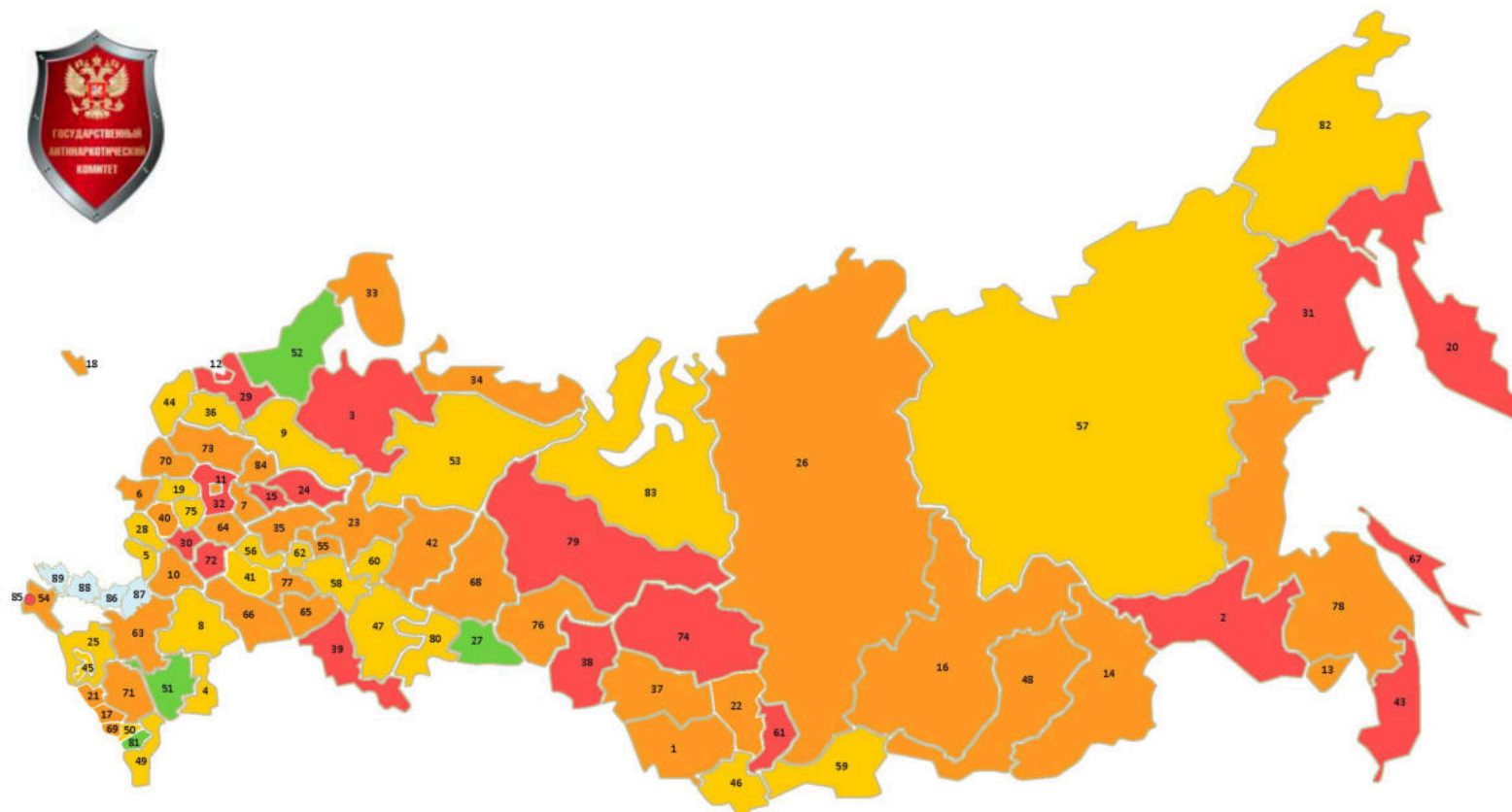
\* Соотношение числа потребителей наркотиков, совершивших преступления, и общего числа лиц, совершивших административные правонарушения, связанные с потреблением наркотиков либо в состоянии наркотического опьянения, к среднегодовой численности населения в расчете на 100 000 человек

# Уровень криминогенности наркомании среди несовершеннолетних по результатам мониторинга в субъектах Российской Федерации в 2022 году\*



\* Соотношение числа несовершеннолетних потребителей наркотиков, совершивших общеуголовные преступления, и числа несовершеннолетних, совершивших административные правонарушения, связанные с потреблением наркотиков либо в состоянии наркотического опьянения, к среднегодовой численности населения в расчете на 100 000 человек

# Доступность наркотиков по результатам мониторинга в субъектах Российской Федерации в 2022 году\*



1. Алтайский край
2. Амурская область
3. Архангельская область
4. Астраханская область
5. Белгородская область
6. Брянская область
7. Владимирская область
8. Волгоградская область
9. Вологодская область
10. Воронежская область
11. г. Москва
12. г. Санкт-Петербург
13. Еврейская автономная область
14. Забайкальский край
15. Ивановская область
16. Иркутская область
17. Кабардино-Балкарская Республика
18. Калининградская область
19. Калужская область
20. Камчатский край

21. Карачаево-Черкесская Республика
22. Кемеровская область - Кузбасс
23. Кировская область
24. Костромская область
25. Краснодарский край
26. Красноярский край
27. Курганская область
28. Курская область
29. Ленинградская область
30. Липецкая область
31. Магаданская область
32. Московская область
33. Мурманская область
34. Ненецкий АО
35. Нижегородская область
36. Новгородская область
37. Новосибирская область
38. Омская область
39. Оренбургская область
40. Орловская область

41. Пензенская область
42. Пермский край
43. Приморский край
44. Псковская область
45. Республика Адыгея
46. Республика Алтай
47. Республика Башкортостан
48. Республика Бурятия
49. Республика Дагестан
50. Республика Ингушетия
51. Республика Калмыкия
52. Республика Карелия
53. Республика Коми
54. Республика Крым
55. Республика Марий Эл
56. Республика Мордовия
57. Республика Саха (Якутия)
58. Республика Татарстан
59. Республика Тыва
60. Удмуртская Республика

61. Республика Хакасия
62. Чувашская Республика
63. Ростовская область
64. Рязанская область
65. Самарская область
66. Саратовская область
67. Сахалинская область
68. Свердловская область
69. Республика Северная Осетия - Алания
70. Смоленская область
71. Ставропольский край
72. Тамбовская область
73. Тверская область
74. Томская область
75. Тульская область
76. Тюменская область
77. Ульяновская область
78. Хабаровский край
79. Ханты-Мансийский АО - Югра
80. Челябинская область

81. Чеченская Республика
82. Чукотский АО
83. Ямало-Ненецкий АО
84. Ярославская область
85. г. Севастополь
86. Донецкая Народная Республика
87. Луганская Народная Республика
88. Запорожская область
89. Херсонская область

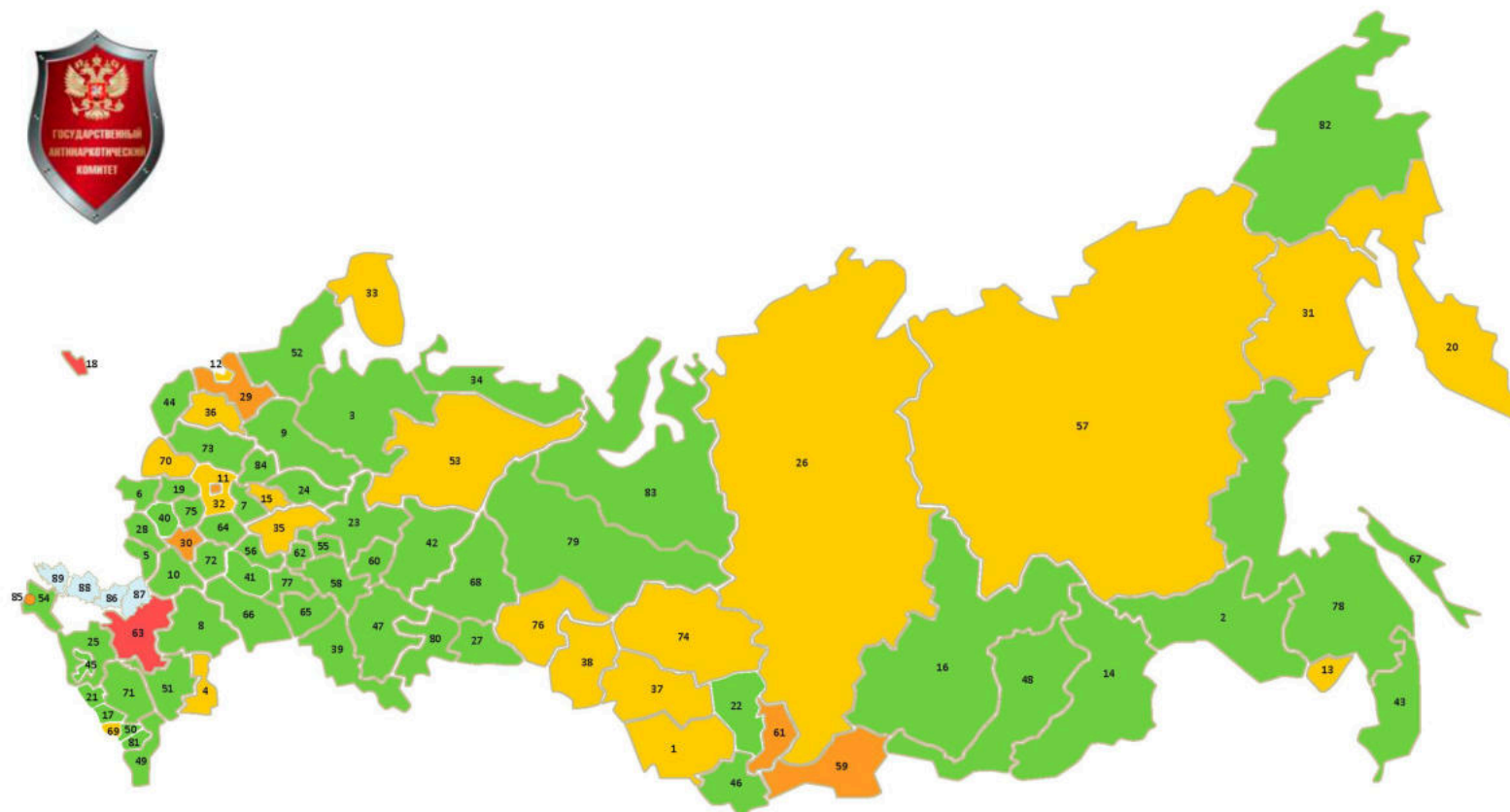
Российская Федерация

Критерии состояния наркоситуации	
НЕЙТРАЛЬНАЯ	Зеленый
НАПРЯЖЕННАЯ	Желтый
ПРЕДКРИЗИСНАЯ	Оранжевый
КРИЗИСНАЯ	Красный


нет сведений

\* По данным социологических исследований.


# Оценочная распространенность употребления наркотиков по результатам мониторинга в субъектах Российской Федерации в 2022 году\*




1. Алтайский край
2. Амурская область
3. Архангельская область
4. Астраханская область
5. Белгородская область
6. Брянская область
7. Владимирская область
8. Волгоградская область
9. Вологодская область
10. Воронежская область
11. г. Москва
12. г. Санкт-Петербург
13. Еврейская автономная область
14. Забайкальский край
15. Ивановская область
16. Иркутская область
17. Кабардино-Балкарская Республика
18. Калининградская область
19. Калужская область
20. Камчатский край



21. Карачаево-Черкесская Республика
22. Кемеровская область - Кузбасс
23. Кировская область
24. Костромская область
25. Краснодарский край
26. Красноярский край
27. Курганская область
28. Курская область
29. Ленинградская область
30. Липецкая область
31. Магаданская область
32. Московская область
33. Мурманская область
34. Ненецкий АО
35. Нижегородская область
36. Новгородская область
37. Новосибирская область
38. Омская область
39. Оренбургская область
40. Орловская область




41. Пензенская область
42. Пермский край
43. Приморский край
44. Псковская область
45. Республика Адыгея
46. Республика Алтай
47. Республика Башкортостан
48. Республика Бурятия
49. Республика Дагестан
50. Республика Ингушетия
51. Республика Калмыкия
52. Республика Карелия
53. Республика Коми
54. Республика Крым
55. Республика Марий Эл
56. Республика Мордовия
57. Республика Саха (Якутия)
58. Республика Татарстан
59. Республика Тыва
60. Удмуртская Республика



61. Республика Хакасия
62. Чувашская Республика
63. Ростовская область
64. Рязанская область
65. Самарская область
66. Саратовская область
67. Сахалинская область
68. Свердловская область
69. Республика Северная Осетия - Алания
70. Смоленская область
71. Ставропольский край
72. Тамбовская область
73. Тверская область
74. Томская область
75. Тульская область
76. Тюменская область
77. Ульяновская область
78. Хабаровский край
79. Ханты-Мансийский АО - Югра
80. Челябинская область



81. Чеченская Республика
82. Чукотский АО
83. Ямало-Ненецкий АО
84. Ярославская область
85. г. Севастополь
86. Донецкая Народная Республика
87. Луганская Народная Республика
88. Запорожская область
89. Херсонская область

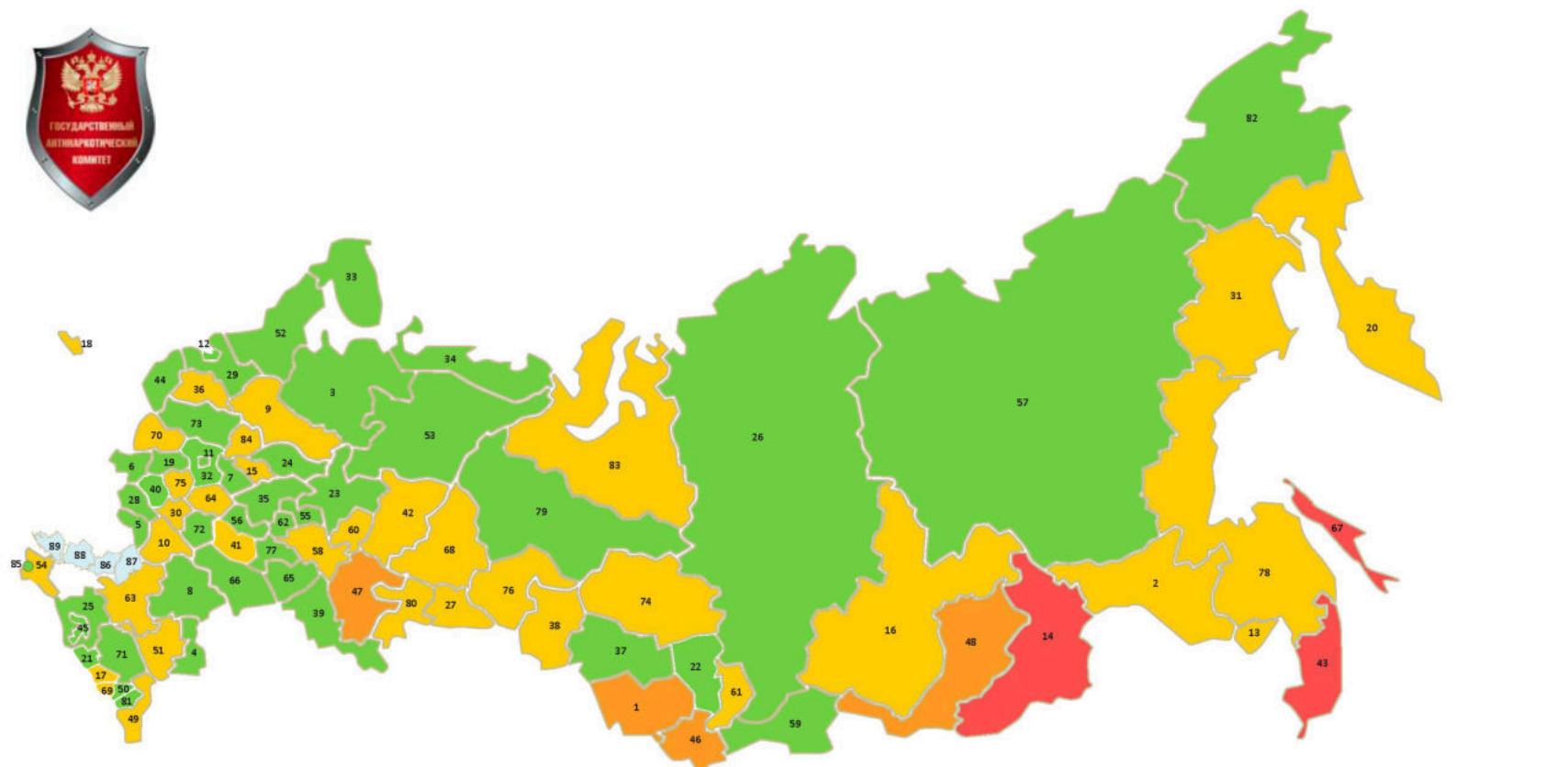


Российская Федерация


Критерии состояния наркоситуации	
НЕЙТРАЛЬНАЯ	Зеленый цвет
НАПРЯЖЕННАЯ	Желтый цвет
ПРЕДКРИЗИСНАЯ	Оранжевый цвет
КРИЗИСНАЯ	Красный цвет

\* По данным социологических исследований.

# Уровень первичной заболеваемости наркологическими расстройствами, связанными с потреблением наркотиков, по результатам мониторинга в субъектах Российской Федерации в 2022 году\*



1. Алтайский край
2. Амурская область
3. Архангельская область
4. Астраханская область
5. Белгородская область
6. Брянская область
7. Владимирская область
8. Волгоградская область
9. Вологодская область
10. Воронежская область
11. г. Москва
12. г. Санкт-Петербург
13. Еврейская автономная область
14. Забайкальский край
15. Ивановская область
16. Иркутская область
17. Кабардино-Балкарская Республика
18. Калининградская область
19. Калужская область
20. Камчатский край




21. Карачаево-Черкесская Республика
22. Кемеровская область - Кузбасс
23. Кировская область
24. Костромская область
25. Краснодарский край
26. Красноярский край
27. Курганская область
28. Курская область
29. Ленинградская область
30. Липецкая область
31. Магаданская область
32. Московская область
33. Мурманская область
34. Ненецкий АО
35. Нижегородская область
36. Новгородская область
37. Новосибирская область
38. Омская область
39. Оренбургская область
40. Орловская область



41. Пензенская область
42. Пермский край
43. Приморский край
44. Псковская область
45. Республика Адыгея
46. Республика Алтай
47. Республика Башкортостан
48. Республика Бурятия
49. Республика Дагестан
50. Республика Ингушетия
51. Республика Калмыкия
52. Республика Карелия
53. Республика Коми
54. Республика Крым
55. Республика Марий Эл
56. Республика Мордовия
57. Республика Саха (Якутия)
58. Республика Татарстан
59. Республика Тыва
60. Удмуртская Республика



61. Республика Хакасия
62. Чувашская Республика
63. Ростовская область
64. Рязанская область
65. Самарская область
66. Саратовская область
67. Сахалинская область
68. Свердловская область
69. Республика Северная Осетия - Алания
70. Смоленская область
71. Ставропольский край
72. Тамбовская область
73. Тверская область
74. Томская область
75. Тульская область
76. Тюменская область
77. Ульяновская область
78. Хабаровский край
79. Ханты-Мансийский АО - Югра
80. Челябинская область



81. Чеченская Республика
82. Чукотский АО
83. Ямало-Ненецкий АО
84. Ярославская область
85. г. Севастополь
86. Донецкая Народная Республика
87. Луганская Народная Республика
88. Запорожская область
89. Херсонская область

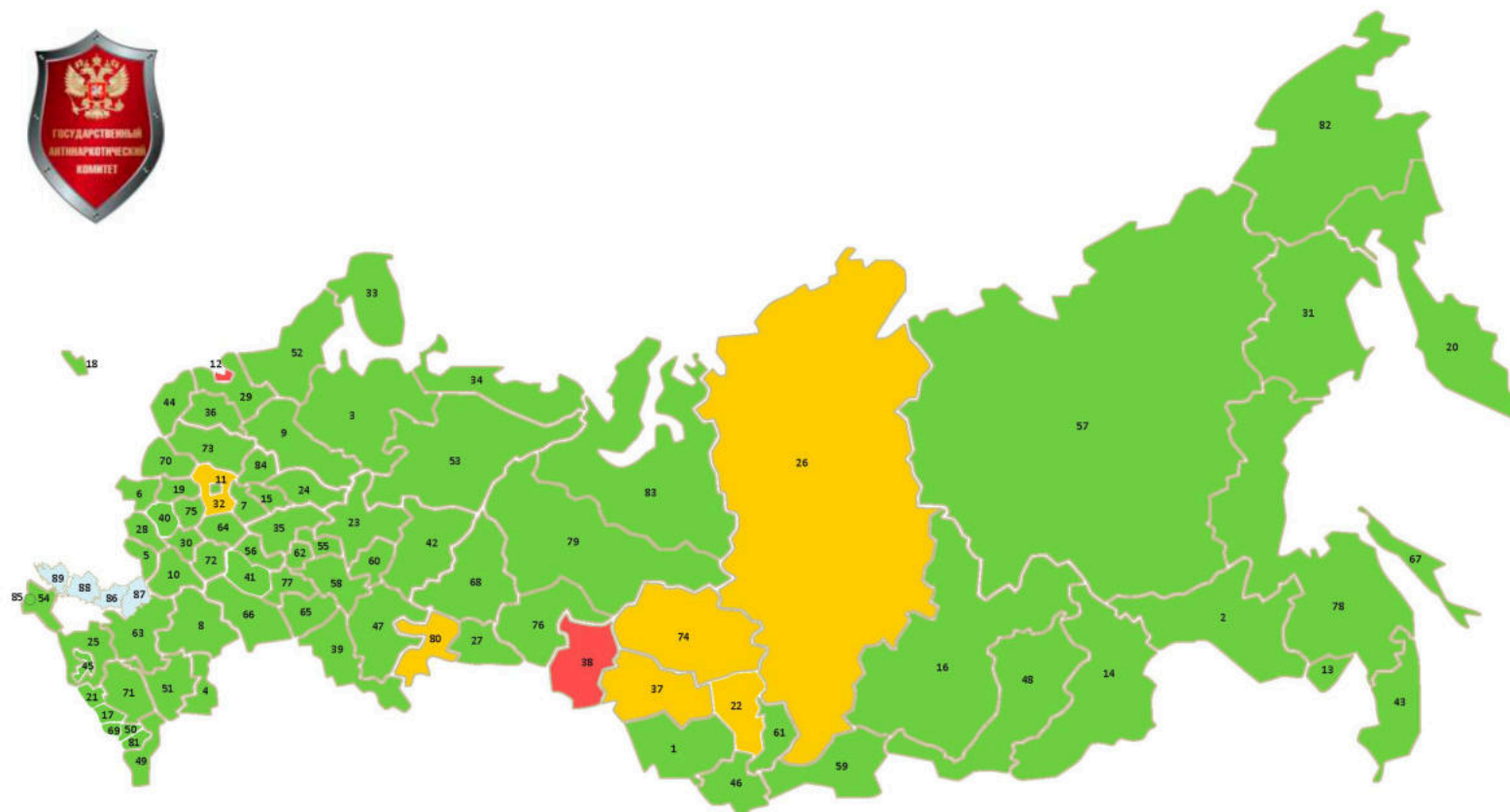


Российская Федерация

Критерии состояния наркоситуации	
НЕЙТРАЛЬНАЯ	Зеленый цвет
НАПРЯЖЕННАЯ	Желтый цвет
ПРЕДКРИЗИСНАЯ	Оранжевый цвет
КРИЗИСНАЯ	Красный цвет

\* Соотношение числа лиц с впервые в жизни установленными диагнозами «наркомания» и «пагубное (с вредными последствиями) употребление наркотиков» к среднегодовой численности населения в расчете на 100 000 человек.

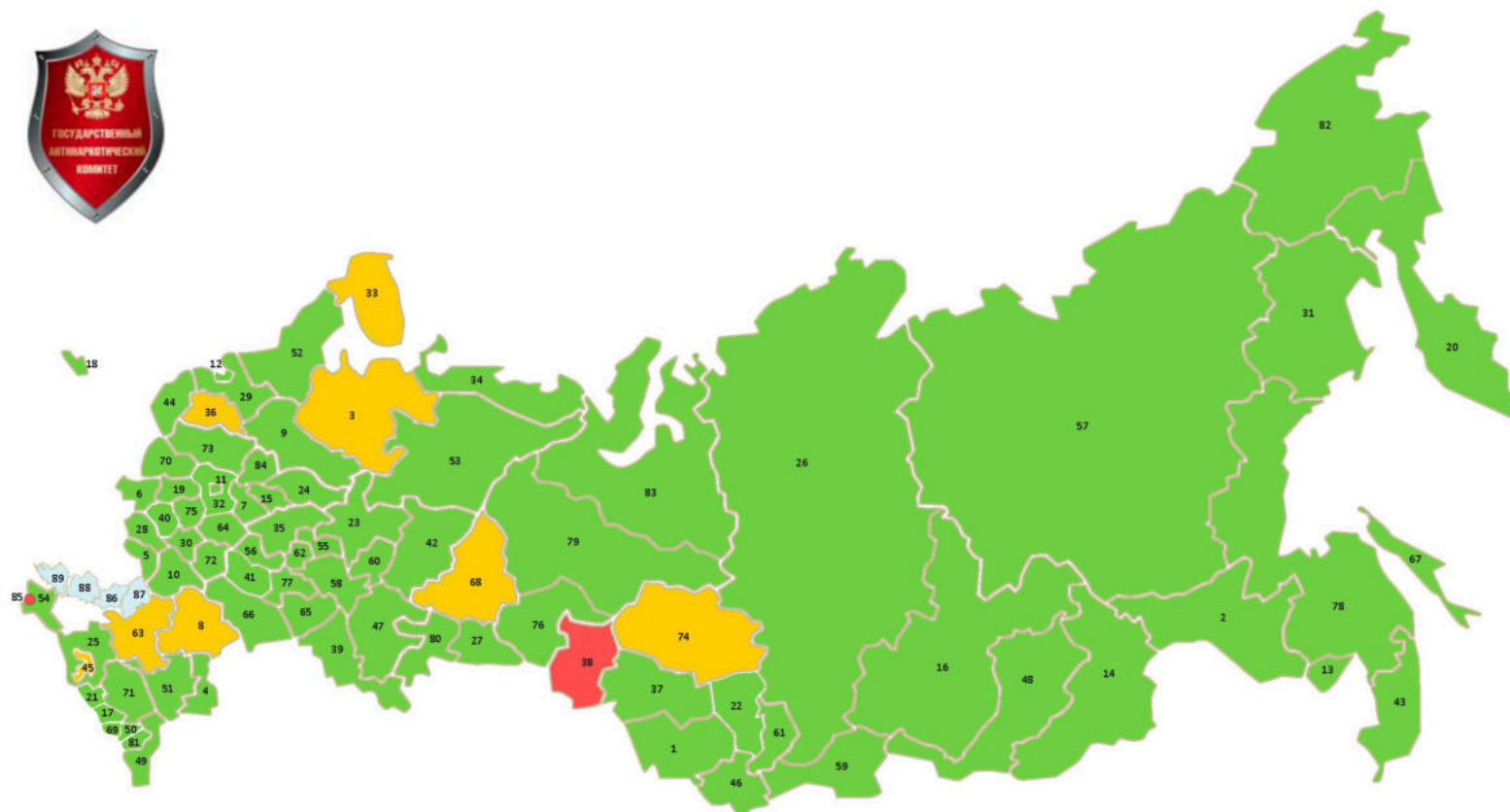
# Количество отравлений наркотиками по результатам мониторинга в субъектах Российской Федерации в 2022 году\*



1. Алтайский край		21. Карачаево-Черкесская Республика		41. Пензенская область		61. Республика Хакасия		81. Чеченская Республика	
2. Амурская область		22. Кемеровская область - Кузбасс		42. Пермский край		62. Чувашская Республика		82. Чукотский АО	
3. Архангельская область		23. Кировская область		43. Приморский край		63. Ростовская область		83. Ямало-Ненецкий АО	
4. Астраханская область		24. Костромская область		44. Псковская область		64. Рязанская область		84. Ярославская область	
5. Белгородская область		25. Краснодарский край		45. Республика Адыгея		65. Самарская область		85. г. Севастополь	
6. Брянская область		26. Красноярский край		46. Республика Алтай		66. Саратовская область		86. Донецкая Народная Республика	
7. Владимирская область		27. Курганская область		47. Республика Башкортостан		67. Сахалинская область		87. Луганская Народная Республика	нет сведений
8. Волгоградская область		28. Курская область		48. Республика Бурятия		68. Свердловская область		88. Запорожская область	
9. Вологодская область		29. Ленинградская область		49. Республика Дагестан		69. Республика Северная Осетия - Алания		89. Херсонская область	
10. Воронежская область		30. Липецкая область		50. Республика Ингушетия		70. Смоленская область			
11. г. Москва		31. Магаданская область		51. Республика Калмыкия		71. Ставропольский край			
12. г. Санкт-Петербург		32. Московская область		52. Республика Карелия		72. Тамбовская область			
13. Еврейская автономная область		33. Мурманская область		53. Республика Коми		73. Тверская область			
14. Забайкальский край		34. Ненецкий АО		54. Республика Крым		74. Томская область			
15. Ивановская область		35. Нижегородская область		55. Республика Марий Эл		75. Тульская область			
16. Иркутская область		36. Новгородская область		56. Республика Мордовия		76. Тюменская область			
17. Кабардино-Балкарская Республика		37. Новосибирская область		57. Республика Саха (Якутия)		77. Ульяновская область			
18. Калининградская область		38. Омская область		58. Республика Татарстан		78. Хабаровский край			
19. Калужская область		39. Оренбургская область		59. Республика Тыва		79. Ханты-Мансийский АО - Югра			
20. Камчатский край		40. Орловская область		60. Удмуртская Республика		80. Челябинская область			

\* Соотношение общего количества случаев острых отравлений наркотиками к среднегодовой численности населения в расчете на 100 000 человек.

# Количество отравлений наркотиками среди несовершеннолетних по результатам мониторинга в субъектах Российской Федерации в 2022 году\*



1. Алтайский край	21. Карачаево-Черкесская Республика	41. Пензенская область	61. Республика Хакасия	81. Чеченская Республика
2. Амурская область	22. Кемеровская область - Кузбасс	42. Пермский край	62. Чувашская Республика	82. Чукотский АО
3. Архангельская область	23. Кировская область	43. Приморский край	63. Ростовская область	83. Ямало-Ненецкий АО
4. Астраханская область	24. Костромская область	44. Псковская область	64. Рязанская область	84. Ярославская область
5. Белгородская область	25. Краснодарский край	45. Республика Адыгея	65. Самарская область	85. г. Севастополь
6. Брянская область	26. Красноярский край	46. Республика Алтай	66. Саратовская область	86. Донецкая Народная Республика
7. Владимирская область	27. Курганская область	47. Республика Башкортостан	67. Сахалинская область	87. Луганская Народная Республика
8. Волгоградская область	28. Курская область	48. Республика Бурятия	68. Свердловская область	88. Запорожская область
9. Вологодская область	29. Ленинградская область	49. Республика Дагестан	69. Республика Северная Осетия - Алания	89. Херсонская область
10. Воронежская область	30. Липецкая область	50. Республика Ингушетия	70. Смоленская область	
11. г. Москва	31. Магаданская область	51. Республика Калмыкия	71. Ставропольский край	
12. г. Санкт-Петербург	32. Московская область	52. Республика Карелия	72. Тамбовская область	
13. Еврейская автономная область	33. Мурманская область	53. Республика Коми	73. Тверская область	
14. Забайкальский край	34. Ненецкий АО	54. Республика Крым	74. Томская область	
15. Ивановская область	35. Нижегородская область	55. Республика Марий Эл	75. Тульская область	
16. Иркутская область	36. Новгородская область	56. Республика Мордовия	76. Тюменская область	
17. Кабардино-Балкарская Республика	37. Новосибирская область	57. Республика Саха (Якутия)	77. Ульяновская область	
18. Калининградская область	38. Омская область	58. Республика Татарстан	78. Хабаровский край	
19. Калужская область	39. Оренбургская область	59. Республика Тыва	79. Ханты-Мансийский АО - Югра	
20. Камчатский край	40. Орловская область	60. Удмуртская Республика	80. Челябинская область	

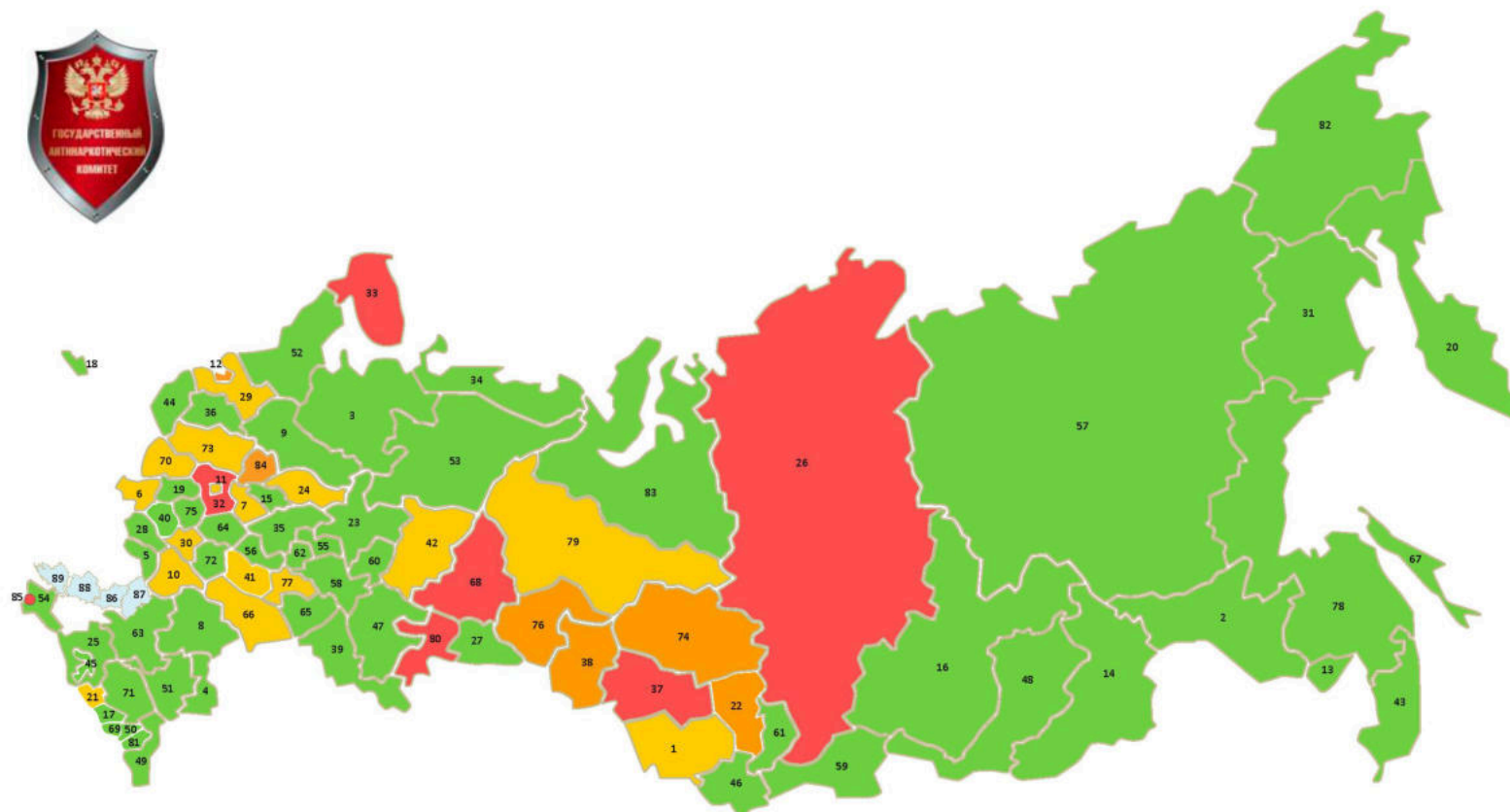
Российская Федерация

Критерии состояния наркоситуации
НЕЙТРАЛЬНАЯ
НАПРЯЖЕННАЯ
ПРЕДКРИЗИСНАЯ
КРИЗИСНАЯ

нет сведений

\* Соотношение общего количества случаев острых отравлений наркотиками среди несовершеннолетних к среднегодовой численности населения в возрасте 0-17 лет в расчете на 100 000 человек.

# Количество смертельных отравлений наркотиками по результатам мониторинга в субъектах Российской Федерации в 2022 году\*



1. Алтайский край
2. Амурская область
3. Архангельская область
4. Астраханская область
5. Белгородская область
6. Брянская область
7. Владимирская область
8. Волгоградская область
9. Вологодская область
10. Воронежская область
11. г. Москва
12. г. Санкт-Петербург
13. Еврейская автономная область
14. Забайкальский край
15. Ивановская область
16. Иркутская область
17. Кабардино-Балкарская Республика
18. Калининградская область
19. Калужская область
20. Камчатский край

21. Карачаево-Черкесская Республика
22. Кемеровская область - Кузбасс
23. Кировская область
24. Костромская область
25. Краснодарский край
26. Красноярский край
27. Курганская область
28. Курская область
29. Ленинградская область
30. Липецкая область
31. Магаданская область
32. Московская область
33. Мурманская область
34. Ненецкий АО
35. Нижегородская область
36. Новгородская область
37. Новосибирская область
38. Омская область
39. Оренбургская область
40. Орловская область

41. Пензенская область
42. Пермский край
43. Приморский край
44. Псковская область
45. Республика Адыгея
46. Республика Алтай
47. Республика Башкортостан
48. Республика Бурятия
49. Республика Дагестан
50. Республика Ингушетия
51. Республика Калмыкия
52. Республика Карелия
53. Республика Коми
54. Республика Крым
55. Республика Марий Эл
56. Республика Мордовия
57. Республика Саха (Якутия)
58. Республика Татарстан
59. Республика Тыва
60. Удмуртская Республика

61. Республика Хакасия
62. Чувашская Республика
63. Ростовская область
64. Рязанская область
65. Самарская область
66. Саратовская область
67. Сахалинская область
68. Свердловская область
69. Республика Северная Осетия - Алания
70. Смоленская область
71. Ставропольский край
72. Тамбовская область
73. Тверская область
74. Томская область
75. Тульская область
76. Тюменская область
77. Ульяновская область
78. Хабаровский край
79. Ханты-Мансийский АО - Югра
80. Челябинская область

81. Чеченская Республика
82. Чукотский АО
83. Ямало-Ненецкий АО
84. Ярославская область
85. г. Севастополь
86. Донецкая Народная Республика
87. Луганская Народная Республика
88. Запорожская область
89. Херсонская область

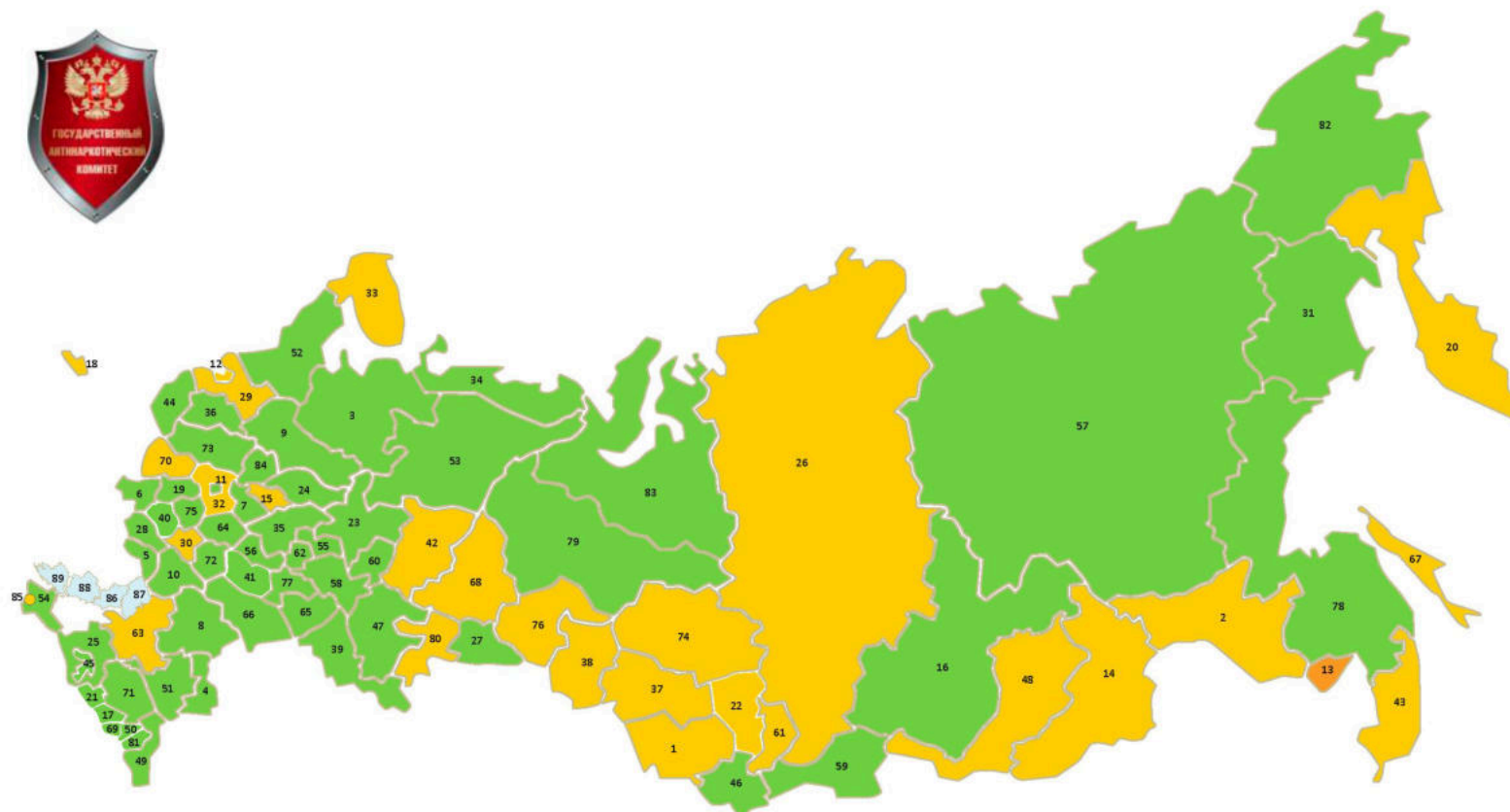
Российская Федерация

Критерии состояния наркоситуации	
НЕЙТРАЛЬНАЯ	Зеленый
НАПРЯЖЕННАЯ	Желтый
ПРЕДКРИЗИСНАЯ	Оранжевый
КРИЗИСНАЯ	Красный


нет сведений

\* Соотношение количества случаев смертельных отравлений наркотическими средствами к среднегодовой численности населения в расчете на 100 000 человек.

# Итоговая оценка наркоситуации по результатам мониторинга в субъектах Российской Федерации в 2022 году




1. Алтайский край
2. Амурская область
3. Архангельская область
4. Астраханская область
5. Белгородская область
6. Брянская область
7. Владимирская область
8. Волгоградская область
9. Вологодская область
10. Воронежская область
11. г. Москва
12. г. Санкт-Петербург
13. Еврейская автономная область
14. Забайкальский край
15. Ивановская область
16. Иркутская область
17. Кабардино-Балкарская Республика
18. Калининградская область
19. Калужская область
20. Камчатский край




21. Карачаево-Черкесская Республика
22. Кемеровская область - Кузбасс
23. Кировская область
24. Костромская область
25. Краснодарский край
26. Красноярский край
27. Курганская область
28. Курская область
29. Ленинградская область
30. Липецкая область
31. Магаданская область
32. Московская область
33. Мурманская область
34. Ненецкий АО
35. Нижегородская область
36. Новгородская область
37. Новосибирская область
38. Омская область
39. Оренбургская область
40. Орловская область



41. Пензенская область
42. Пермский край
43. Приморский край
44. Псковская область
45. Республика Адыгея
46. Республика Алтай
47. Республика Башкортостан
48. Республика Бурятия
49. Республика Дагестан
50. Республика Ингушетия
51. Республика Калмыкия
52. Республика Карелия
53. Республика Коми
54. Республика Крым
55. Республика Марий Эл
56. Республика Мордовия
57. Республика Саха (Якутия)
58. Республика Татарстан
59. Республика Тыва
60. Удмуртская Республика



61. Республика Хакасия
62. Чувашская Республика
63. Ростовская область
64. Рязанская область
65. Самарская область
66. Саратовская область
67. Сахалинская область
68. Свердловская область
69. Республика Северная Осетия - Алания
70. Смоленская область
71. Ставропольский край
72. Тамбовская область
73. Тверская область
74. Томская область
75. Тульская область
76. Тюменская область
77. Ульяновская область
78. Хабаровский край
79. Ханты-Мансийский АО - Югра
80. Челябинская область



81. Чеченская Республика
82. Чукотский АО
83. Ямало-Ненецкий АО
84. Ярославская область
85. г. Севастополь
86. Донецкая Народная Республика
87. Луганская Народная Республика
88. Запорожская область
89. Херсонская область



Российская Федерация

Критерии состояния наркоситуации	
НЕЙТРАЛЬНАЯ	Зеленый цвет
НАПРЯЖЕННАЯ	Желтый цвет
ПРЕДКРИЗИСНАЯ	Оранжевый цвет
КРИЗИСНАЯ	Красный цвет